

<div><div>siconfi</div><div>Sistema de Informações Contábeis e Fiscais do Setor Público Brasileiro</div><div>TESOURO NACIONAL</div></div>	Relatório Resumido de Execução Orçamentária
	Prefeitura Municipal de Aliança - PE (Poder Executivo)
	Orçamentos Fiscal e da Seguridade Social
	CNPJ:
	Exercício: 2025
	Período de referência: 6º bimestre

RREO-Anexo 01 | Tabela 1.0 - Balanço Orçamentário

Receitas Orçamentárias	Estágios da Receita Orçamentária						
	PREVISÃO INICIAL	PREVISÃO ATUALIZADA (a)	RECEITAS REALIZADAS				SALDO (a-c)
			No Bimestre (b)	% (b/a)	Até o Bimestre (c)	% (c/a)	
Receitas Orçamentárias	-	-	-	-	-	-	-
RECEITAS (EXCETO INTRA-ORÇAMENTÁRIAS) (I)	160.312.249,84	160.312.249,84	35.050.162,12	21,86	191.117.917,93	119,22	-30.805.668,09
RECEITAS CORRENTES	155.022.463,08	155.022.463,08	35.050.162,12	22,61	190.103.259,20	122,63	-35.080.796,12
IMPOSTOS, TAXAS E CONTRIBUIÇÕES DE MELHORIA	3.964.869,75	3.964.869,75	1.112.330,85	28,05	6.724.853,21	169,61	-2.759.983,46
Impostos	3.230.315,52	3.230.315,52	941.453,91	29,14	5.359.477,73	165,91	-2.129.162,21
Taxas	610.746,21	610.746,21	170.876,94	27,98	1.365.375,48	223,56	-754.629,27
Contribuição de Melhoria	123.808,02	123.808,02	0,00	0,00	0,00	0,00	123.808,02
CONTRIBUIÇÕES	5.722.955,98	5.722.955,98	1.697.057,46	29,65	7.508.978,05	131,21	-1.786.022,07
Contribuições Sociais	4.666.421,73	4.666.421,73	1.328.852,21	28,48	5.629.264,76	120,63	-962.843,03
Contribuições Econômicas	0,00	0,00	0,00	0,00	0,00	0,00	0,00
Contribuições para Entidades Privadas de Serviço Social e de Formação Profissional	0,00	0,00	0,00	0,00	0,00	0,00	0,00
Contribuição para o Custeio do Serviço de Iluminação Pública	1.056.534,25	1.056.534,25	368.205,25	34,85	1.879.713,29	177,91	-823.179,04
RECEITA PATRIMONIAL	683.657,77	683.657,77	499.493,84	73,06	1.629.362,00	238,33	-945.704,23
Exploração do Patrimônio Imobiliário do Estado	100.748,43	100.748,43	0,00	0,00	0,00	0,00	100.748,43
Valores Mobiliários	582.909,34	582.909,34	499.493,84	85,69	1.629.362,00	279,52	-1.046.452,66
Delegação de Serviços Públicos Mediante Concessão, Permissão, Autorização ou Licença	0,00	0,00	0,00	0,00	0,00	0,00	0,00
Exploração de Recursos Naturais	0,00	0,00	0,00	0,00	0,00	0,00	0,00
Exploração do Patrimônio Intangível	0,00	0,00	0,00	0,00	0,00	0,00	0,00
Cessão de Direitos	0,00	0,00	0,00	0,00	0,00	0,00	0,00
Demais Receitas Patrimoniais	0,00	0,00	0,00	0,00	0,00	0,00	0,00
RECEITA AGROPECUÁRIA	0,00	0,00	0,00	0,00	0,00	0,00	0,00
RECEITA INDUSTRIAL	0,00	0,00	0,00	0,00	0,00	0,00	0,00
RECEITA DE SERVIÇOS	0,00	0,00	0,00	0,00	0,00	0,00	0,00
Serviços Administrativos e Comerciais Gerais	0,00	0,00	0,00	0,00	0,00	0,00	0,00
Serviços e Atividades Referentes à Navegação e ao Transporte	0,00	0,00	0,00	0,00	0,00	0,00	0,00
Serviços e Atividades Referentes à Saúde	0,00	0,00	0,00	0,00	0,00	0,00	0,00
Serviços e Atividades Financeiras	0,00	0,00	0,00	0,00	0,00	0,00	0,00
Outros Serviços	0,00	0,00	0,00	0,00	0,00	0,00	0,00
TRANSFERÊNCIAS CORRENTES	141.750.100,71	141.750.100,71	30.823.222,87	21,74	170.065.795,53	119,98	-28.315.694,82
Transferências da União e de suas Entidades	82.503.210,07	82.503.210,07	21.535.438,46	26,10	120.395.007,78	145,93	-37.891.797,71
Transferências dos Estados e do Distrito Federal e de suas Entidades	13.949.527,89	13.949.527,89	3.359.552,92	24,08	16.827.060,41	120,63	-2.877.532,52
Transferências dos Municípios e de suas Entidades	0,00	0,00	0,00	0,00	0,00	0,00	0,00
Transferências de Instituições Privadas	0,00	0,00	0,00	0,00	0,00	0,00	0,00
Transferências de Outras Instituições Públicas	45.297.362,75	45.297.362,75	5.928.231,49	13,09	32.843.727,34	72,51	12.453.635,41
Transferências do Exterior	0,00	0,00	0,00	0,00	0,00	0,00	0,00
Demais Transferências Correntes	0,00	0,00	0,00	0,00	0,00	0,00	0,00
OUTRAS RECEITAS CORRENTES	2.900.878,87	2.900.878,87	918.057,10	31,65	4.174.270,41	143,90	-1.273.391,54
Multas Administrativas, Contratuais e Judiciais	0,00	0,00	0,00	0,00	0,00	0,00	0,00
Indenizações, Restituições e Ressarcimentos	488.007,93	488.007,93	17.835,29	3,65	136.652,77	28,00	351.355,16
Bens, Direitos e Valores Incorporados ao Patrimônio Público	0,00	0,00	0,00	0,00	0,00	0,00	0,00
Multas e Juros de Mora das Receitas de Capital	0,00	0,00	0,00	0,00	0,00	0,00	0,00
Demais Receitas Correntes	2.412.870,94	2.412.870,94	900.221,81	37,31	4.037.617,64	167,34	-1.624.746,70

RREO-Anexo 01 | Tabela 1.0 - Balanço Orçamentário

Despesas Orçamentárias	Estágios da Despesa Orçamentária									
	DOTAÇÃO INICIAL (d)	DOTAÇÃO ATUALIZADA (e)	DESPESAS EMPENHADAS NO BIMESTRE	DESPESAS EMPENHADAS ATÉ O BIMESTRE (f)	SALDO (g) = (e-f)	DESPESAS LIQUIDADAS NO BIMESTRE	DESPESAS LIQUIDADAS ATÉ O BIMESTRE (h)	SALDO (i) = (e-h)	DESPESAS PAGAS ATÉ O BIMESTRE (j)	INSCRITAS EM RESTOS A PAGAR NÃO PROCESSADOS (k)
Despesas Orçamentárias	-	-	-	-	-	-	-	-	-	-
DESPESAS (EXCETO INTRA-ORÇAMENTÁRIAS) (VIII)	169.984.822,05	187.384.907,74	34.455.407,42	182.218.033,22	5.166.874,52	43.165.871,32	177.093.397,57	10.291.510,17	174.496.096,49	5.124.635,65

Relatório Resumido de Execução Orçamentária

Prefeitura Municipal de Aliança - PE (Poder Executivo)

Orçamentos Fiscal e da Seguridade Social

CNPJ:

Exercício: 2025

Período de referência: 6º bimestre

Receitas Intra-Orçamentárias	Estágios da Receita Intra-Orçamentária						
	PREVISÃO INICIAL	PREVISÃO ATUALIZADA (a)	RECEITAS REALIZADAS				SALDO (a-c)
			No Bimestre (b)	% (b/a)	Até o Bimestre (c)	% (c/a)	
Exploração do Patrimônio Intangível	0,00	0,00	0,00	0,00	0,00	0,00	0,00
Cessão de Direitos	0,00	0,00	0,00	0,00	0,00	0,00	0,00
Demais Receitas Patrimoniais	0,00	0,00	0,00	0,00	0,00	0,00	0,00
RECEITA AGROPECUÁRIA	0,00	0,00	0,00	0,00	0,00	0,00	0,00
RECEITA INDUSTRIAL	0,00	0,00	0,00	0,00	0,00	0,00	0,00
RECEITA DE SERVIÇOS	0,00	0,00	0,00	0,00	0,00	0,00	0,00
Serviços Administrativos e Comerciais Gerais	0,00	0,00	0,00	0,00	0,00	0,00	0,00
Serviços e Atividades Referentes à Navegação e ao Transporte	0,00	0,00	0,00	0,00	0,00	0,00	0,00
Serviços e Atividades Referentes à Saúde	0,00	0,00	0,00	0,00	0,00	0,00	0,00
Serviços e Atividades Financeiras	0,00	0,00	0,00	0,00	0,00	0,00	0,00
Outros Serviços	0,00	0,00	0,00	0,00	0,00	0,00	0,00
TRANSFERÊNCIAS CORRENTES	0,00	0,00	0,00	0,00	0,00	0,00	0,00
Transferências da União e de suas Entidades	0,00	0,00	0,00	0,00	0,00	0,00	0,00
Transferências dos Estados e do Distrito Federal e de suas Entidades	0,00	0,00	0,00	0,00	0,00	0,00	0,00
Transferências dos Municípios e de suas Entidades	0,00	0,00	0,00	0,00	0,00	0,00	0,00
Transferências de Instituições Privadas	0,00	0,00	0,00	0,00	0,00	0,00	0,00
Transferências de Outras Instituições Públicas	0,00	0,00	0,00	0,00	0,00	0,00	0,00
Transferências do Exterior	0,00	0,00	0,00	0,00	0,00	0,00	0,00
Demais Transferências Correntes	0,00	0,00	0,00	0,00	0,00	0,00	0,00
OUTRAS RECEITAS CORRENTES	0,00	0,00	0,00	0,00	0,00	0,00	0,00
Multas Administrativas, Contratuais e Judiciais	0,00	0,00	0,00	0,00	0,00	0,00	0,00
Indenizações, Restituições e Ressarcimentos	0,00	0,00	0,00	0,00	0,00	0,00	0,00
Bens, Direitos e Valores Incorporados ao Patrimônio Público	0,00	0,00	0,00	0,00	0,00	0,00	0,00
Multas e Juros de Mora das Receitas de Capital	0,00	0,00	0,00	0,00	0,00	0,00	0,00
Demais Receitas Correntes	0,00	0,00	0,00	0,00	0,00	0,00	0,00
RECEITAS DE CAPITAL	0,00	0,00	0,00	0,00	0,00	0,00	0,00
OPERAÇÕES DE CRÉDITO	0,00	0,00	0,00	0,00	0,00	0,00	0,00
Operações de Crédito - Mercado Interno	0,00	0,00	0,00	0,00	0,00	0,00	0,00
Operações de Crédito - Mercado Externo	0,00	0,00	0,00	0,00	0,00	0,00	0,00
ALIENAÇÃO DE BENS	0,00	0,00	0,00	0,00	0,00	0,00	0,00
Alienação de Bens Móveis	0,00	0,00	0,00	0,00	0,00	0,00	0,00
Alienação de Bens Imóveis	0,00	0,00	0,00	0,00	0,00	0,00	0,00
Alienação de Bens Intangíveis	0,00	0,00	0,00	0,00	0,00	0,00	0,00
AMORTIZAÇÕES DE EMPRÉSTIMOS	0,00	0,00	0,00	0,00	0,00	0,00	0,00
TRANSFERÊNCIAS DE CAPITAL	0,00	0,00	0,00	0,00	0,00	0,00	0,00
Transferências da União e de suas Entidades	0,00	0,00	0,00	0,00	0,00	0,00	0,00
Transferências dos Estados e do Distrito Federal e de suas Entidades	0,00	0,00	0,00	0,00	0,00	0,00	0,00
Transferências dos Municípios e de suas Entidades	0,00	0,00	0,00	0,00	0,00	0,00	0,00
Transferências de Instituições Privadas	0,00	0,00	0,00	0,00	0,00	0,00	0,00
Transferências de Outras Instituições Públicas	0,00	0,00	0,00	0,00	0,00	0,00	0,00
Transferências do Exterior	0,00	0,00	0,00	0,00	0,00	0,00	0,00
Demais Transferências de Capital	0,00	0,00	0,00	0,00	0,00	0,00	0,00
OUTRAS RECEITAS DE CAPITAL	0,00	0,00	0,00	0,00	0,00	0,00	0,00
Integralização do Capital Social	0,00	0,00	0,00	0,00	0,00	0,00	0,00
Remuneração das Disponibilidades do Tesouro	0,00	0,00	0,00	0,00	0,00	0,00	0,00
Resgate de Títulos do Tesouro	0,00	0,00	0,00	0,00	0,00	0,00	0,00

<div>siconfi</div> <div>Sistema de Informações Contábeis e Fiscais do Setor Público Brasileiro</div> <div>TESOURO NACIONAL</div>	Relatório Resumido de Execução Orçamentária
	Prefeitura Municipal de Aliança - PE (Poder Executivo)
	Orçamentos Fiscal e da Seguridade Social
	CNPJ:
	Exercício: 2025
	Período de referência: 6º bimestre

Receitas Intra-Orçamentárias	Estágios da Receita Intra-Orçamentária					
	PREVISÃO INICIAL	PREVISÃO ATUALIZADA (a)	RECEITAS REALIZADAS			
			No Bimestre (b)	% (b/a)	Até o Bimestre (c)	% (c/a)
Demais Receitas de Capital	0,00	0,00	0,00	0,00	0,00	0,00

RREO-Anexo 01 | Tabela 1.0 - Balanço Orçamentário

Despesas Intra-Orçamentárias	Estágios da Despesa Intra-Orçamentária									
	DOTAÇÃO INICIAL (d)	DOTAÇÃO ATUALIZADA (e)	DESPESAS EMPENHADAS NO BIMESTRE	DESPESAS EMPENHADAS ATÉ O BIMESTRE (f)	SALDO (g) = (e-f)	DESPESAS LIQUIDADAS NO BIMESTRE	DESPESAS LIQUIDADAS ATÉ O BIMESTRE (h)	SALDO (i) = (e-h)	DESPESAS PAGAS ATÉ O BIMESTRE (j)	INSCRITAS EM RESTOS A PAGAR NÃO PROCESSADOS (k)
Despesas Intra-Orçamentárias	-	-	-	-	-	-	-	-	-	-
DESPESAS (INTRA-ORÇAMENTÁRIAS) (IX)	13.159.621,90	19.745.147,25	3.222.916,73	19.475.727,48	269.419,77	4.736.579,07	19.475.727,48	269.419,77	19.085.861,20	0,00
DESPESAS CORRENTES	13.159.621,90	19.745.147,25	3.222.916,73	19.475.727,48	269.419,77	4.736.579,07	19.475.727,48	269.419,77	19.085.861,20	0,00
PESSOAL E ENCARGOS SOCIAIS	13.159.621,90	19.745.147,25	3.222.916,73	19.475.727,48	269.419,77	4.736.579,07	19.475.727,48	269.419,77	19.085.861,20	0,00
JUROS E ENCARGOS DA DÍVIDA	0,00	0,00	0,00	0,00	0,00	0,00	0,00	0,00	0,00	0,00
OUTRAS DESPESAS CORRENTES	0,00	0,00	0,00	0,00	0,00	0,00	0,00	0,00	0,00	0,00
DESPESAS DE CAPITAL	0,00	0,00	0,00	0,00	0,00	0,00	0,00	0,00	0,00	0,00
INVESTIMENTOS	0,00	0,00	0,00	0,00	0,00	0,00	0,00	0,00	0,00	0,00
INVERSÕES FINANCEIRAS	0,00	0,00	0,00	0,00	0,00	0,00	0,00	0,00	0,00	0,00
AMORTIZAÇÃO DA DÍVIDA	0,00	0,00	0,00	0,00	0,00	0,00	0,00	0,00	0,00	0,00
RESERVA DE CONTINGÊNCIA										

RREO-Anexo 01 | Tabela 1.0 - Balanço Orçamentário

Notas Explicativas	Valores
	31/12/2025
Notas Explicativas	-
Notas Explicativas	O referido Relatório Resumido de Execução Orçamentária - RREO relativo ao 6º Bimestre de 2025 foi publicado na melhor forma de direito no Portal da Transparência site: www.alianca.pe.gov.br , no período de 26/01/2026.

<div><div>siconfi</div><div>Sistema de Informações Contábeis e Fiscais do Setor Público Brasileiro</div><div>TESOURO NACIONAL</div></div>	Relatório Resumido de Execução Orçamentária
	Prefeitura Municipal de Aliança - PE (Poder Executivo)
	Orçamentos Fiscal e da Seguridade Social
	CNPJ:
	Exercício: 2025
	Período de referência: 6º bimestre

RREO-Anexo 02 | Tabela 2.0 - Demonstrativo da Execução das Despesas por Função/Subfunção | Total das Despesas Exceto Intra-Orçamentárias

Função/Subfunção	Execução da Despesa										INSCRITAS EM RESTOS A PAGAR NÃO PROCESSADOS (f)
	DOTAÇÃO INICIAL	DOTAÇÃO ATUALIZADA (a)	DESPEAS EMPENHADAS NO BIMESTRE	DESPEAS EMPENHADAS ATÉ O BIMESTRE (b)	% (b/total b)	SALDO (c) = (a-b)	DESPEAS LIQUIDADAS NO BIMESTRE	DESPEAS LIQUIDADAS ATÉ O BIMESTRE (d)	% (d/total d)	SALDO (e) = (a-d)	
DESPEAS (EXCETO INTRA-ORÇAMENTÁRIAS) (i)	169.984.822,05	187.384.907,74	34.455.407,42	182.218.033,22	90,34	5.166.874,52	43.165.871,32	177.093.397,57	90,09	10.291.510,17	5.124.635,65
Legislativa	5.957.678,17	6.212.678,17	16.373,26	4.913.960,91	2,44	1.298.717,26	895.716,77	4.913.960,91	2,50	1.298.717,26	0,00
Ação Legislativa	5.957.678,17	6.212.678,17	16.373,26	4.913.960,91	2,44	1.298.717,26	895.716,77	4.913.960,91	2,50	1.298.717,26	0,00
Controle Externo											
FU01 - Administração Geral											
FU01 - Demais Subfunções											
Judiciária	267.917,05	130.386,42	8.232,00	130.325,01	0,06	61,41	8.752,30	130.325,01	0,07	61,41	0,00
Ação Judiciária											
Defesa do Interesse Público no Processo Judiciário	267.917,05	130.386,42	8.232,00	130.325,01	0,06	61,41	8.752,30	130.325,01	0,07	61,41	0,00
FU02 - Administração Geral											
FU02 - Demais Subfunções											
Essencial à Justiça	0,00	0,00	0,00	0,00		0,00	0,00	0,00		0,00	0,00
Defesa da Ordem Jurídica											
Representação Judicial e Extrajudicial											
FU03 - Administração Geral											
FU03 - Demais Subfunções											
Administração	8.198.129,48	11.704.094,43	1.903.230,04	11.657.014,33	5,78	47.080,10	2.385.671,61	11.635.627,58	5,92	68.466,85	21.386,75
Planejamento e Orçamento											
FU04 - Administração Geral	5.693.309,77	7.755.978,45	1.265.414,02	7.715.678,41	3,83	40.300,04	1.629.214,57	7.695.217,66	3,91	60.760,79	20.460,75
Administração Financeira	2.453.143,45	3.948.115,98	637.816,02	3.941.335,92	1,95	6.780,06	756.457,04	3.940.409,92	2,00	7.706,06	926,00
Controle Interno											
Normatização e Fiscalização											
Tecnologia da Informação											
Ordenamento Territorial											
Formação de Recursos Humanos	51.676,26	0,00	0,00	0,00	0,00	0,00	0,00	0,00	0,00	0,00	0,00
Administração de Receitas											
Administração de Concessões											
Comunicação Social											
FU04 - Demais Subfunções											
Defesa Nacional	0,00	0,00	0,00	0,00		0,00	0,00	0,00		0,00	0,00
Defesa Aérea											
Defesa Naval											
Defesa Terrestre											
FU05 - Administração Geral											
FU05 - Demais Subfunções											
Segurança Pública	173.167,46	10.800,00	-1.800,00	9.000,00	0,00	1.800,00	2.700,00	9.000,00	0,00	1.800,00	0,00
Policimento											
Defesa Civil											
Informação e Inteligência	109.068,13	0,00	0,00	0,00	0,00	0,00	0,00	0,00	0,00	0,00	0,00
FU06 - Administração Geral	64.099,33	10.800,00	-1.800,00	9.000,00	0,00	1.800,00	2.700,00	9.000,00	0,00	1.800,00	0,00
FU06 - Demais Subfunções											
Relações Exteriores	0,00	0,00	0,00	0,00		0,00	0,00	0,00		0,00	0,00
Relações Diplomáticas											
Cooperação Internacional											
FU07 - Administração Geral											
FU07 - Demais Subfunções											
Assistência Social	7.923.777,91	6.394.811,92	329.568,29	4.569.576,32	2,27	1.825.235,60	1.004.233,55	4.347.891,38	2,21	2.046.920,54	221.684,94
Assistência ao Idoso	35.038,56	14.629,05	0,00	0,00	0,00	14.629,05	0,00	0,00	0,00	14.629,05	0,00
Assistência à Pessoa com Deficiência											
Assistência à Criança e ao Adolescente	1.365.486,33	1.042.525,34	36.032,51	566.173,14	0,28	476.352,20	95.711,32	565.768,14	0,29	476.757,20	405,00
Assistência Comunitária	2.895.694,95	2.632.701,11	234.239,58	1.675.859,01	0,83	956.842,10	414.430,33	1.599.562,07	0,81	1.033.139,04	76.296,94

Relatório Resumido de Execução Orçamentária

Prefeitura Municipal de Aliança - PE (Poder Executivo)

Orçamentos Fiscal e da Seguridade Social

CNPJ:

Exercício: 2025

Período de referência: 6º bimestre

Função/Subfunção	Execução da Despesa										
	DOTAÇÃO INICIAL	DOTAÇÃO ATUALIZADA (a)	DESPESAS EMPENHADAS NO BIMESTRE	DESPESAS EMPENHADAS ATÉ O BIMESTRE (b)	% (b/total b)	SALDO (c) = (a-b)	DESPESAS LIQUIDADAS NO BIMESTRE	DESPESAS LIQUIDADAS ATÉ O BIMESTRE (d)	% (d/total d)	SALDO (e) = (a-d)	INSCRITAS EM RESTOS A PAGAR NÃO PROCESSADOS (f)
FU08 - Administração Geral	3.583.663,91	2.701.062,26	59.296,20	2.327.544,17	1,15	373.518,09	494.091,90	2.182.561,17	1,11	518.501,09	144.983,00
FU08 - Demais Subfunções	43.894,16	3.894,16	0,00	0,00	0,00	3.894,16	0,00	0,00	0,00	3.894,16	0,00
Previdência Social	37.494.977,58	37.879.900,62	7.329.200,02	37.742.280,99	18,71	137.619,63	7.371.800,71	37.703.549,38	19,18	176.351,24	38.731,61
Previdência Básica	37.494.977,58	37.879.900,62	7.329.200,02	37.742.280,99	18,71	137.619,63	7.371.800,71	37.703.549,38	19,18	176.351,24	38.731,61
Previdência do Regime Estatutário											
Previdência Complementar											
Previdência Especial											
FU09 - Administração Geral											
FU09 - Demais Subfunções											
Saúde	30.796.271,68	38.982.618,25	8.590.250,20	38.861.035,39	19,27	121.582,86	9.168.283,23	38.172.772,74	19,42	809.845,51	688.262,65
Atenção Básica	12.202.692,23	18.635.601,90	4.837.686,97	18.625.491,06	9,23	10.110,84	4.987.006,37	18.468.450,09	9,40	167.151,81	157.040,97
Assistência Hospitalar e Ambulatorial	11.676.109,02	10.951.650,31	1.856.265,25	10.916.208,79	5,41	35.441,52	2.085.429,33	10.767.129,30	5,48	184.521,01	149.079,49
Suporte Profilático e Terapêutico											
Vigilância Sanitária											
Vigilância Epidemiológica	2.264.334,13	1.143.131,33	332.899,86	1.132.158,31	0,56	10.973,02	346.958,54	1.118.181,91	0,57	24.949,42	13.976,40
Alimentação e Nutrição											
FU10 - Administração Geral	4.653.136,30	8.252.234,71	1.563.398,12	8.187.177,23	4,06	65.057,48	1.748.888,99	7.819.011,44	3,98	433.223,27	368.165,79
FU10 - Demais Subfunções											
Trabalho	0,00	0,00	0,00	0,00		0,00	0,00	0,00		0,00	0,00
Proteção e Benefícios ao Trabalhador											
Relações de Trabalho											
Empregabilidade											
Fomento ao Trabalho											
FU11 - Administração Geral											
FU11 - Demais Subfunções											
Educação	56.379.464,30	57.351.830,97	12.962.705,53	56.202.699,58	27,87	1.149.131,39	18.419.417,37	52.470.126,22	26,69	4.881.704,75	3.732.573,36
Ensino Fundamental	48.668.542,37	41.192.559,58	2.148.176,93	40.413.974,01	20,04	778.585,57	7.741.893,47	38.839.359,40	19,76	2.353.200,18	1.574.614,61
Ensino Médio	891.648,03	0,00	0,00	0,00	0,00	0,00	0,00	0,00	0,00	0,00	0,00
Ensino Profissional											
Ensino Superior	270.343,18	575.939,27	0,00	575.939,27	0,29	0,00	106.445,80	349.002,63	0,18	226.936,64	226.936,64
Educação Infantil	3.506.177,50	8.572.590,32	3.978.138,26	8.202.344,50	4,07	370.245,82	3.719.591,01	6.308.566,67	3,21	2.264.023,65	1.893.777,83
Educação de Jovens e Adultos	465.182,34	202.394,65	28.043,19	202.094,65	0,10	300,00	43.139,94	164.850,37	0,08	37.544,28	37.244,28
Educação Especial											
Educação Básica											
FU12 - Administração Geral	0,00	6.808.347,15	6.808.347,15	6.808.347,15	3,38	0,00	6.808.347,15	6.808.347,15	3,46	0,00	0,00
FU12 - Demais Subfunções	2.577.570,88	0,00	0,00	0,00	0,00	0,00	0,00	0,00	0,00	0,00	0,00
Cultura	1.842.213,36	5.508.564,45	240.259,90	5.373.839,66	2,66	134.724,79	265.929,90	4.960.539,66	2,52	548.024,79	413.300,00
Patrimônio Histórico Artístico e Arqueológico											
Difusão Cultural	1.842.213,36	5.508.564,45	240.259,90	5.373.839,66	2,66	134.724,79	265.929,90	4.960.539,66	2,52	548.024,79	413.300,00
FU13 - Administração Geral											
FU13 - Demais Subfunções											
Direitos da Cidadania	0,00	0,00	0,00	0,00		0,00	0,00	0,00		0,00	0,00
Custódia e Reintegração Social											
Direitos Individuais Coletivos e Difusos											
Assistência aos Povos Indígenas											
FU14 - Administração Geral											
FU14 - Demais Subfunções											
Urbanismo	14.513.029,66	15.330.945,41	2.495.662,65	15.323.172,41	7,60	7.773,00	2.937.143,24	15.314.476,07	7,79	16.469,34	8.696,34
Infra-Estrutura Urbana	6.047.268,44	1.522.892,28	232.105,45	1.522.732,33	0,75	159,95	232.105,45	1.522.732,33	0,77	159,95	0,00
Serviços Urbanos	8.216.533,59	13.808.053,13	2.263.557,20	13.800.440,08	6,84	7.613,05	2.705.037,79	13.791.743,74	7,02	16.309,39	8.696,34
Transportes Coletivos Urbanos											
FU15 - Administração Geral											
FU15 - Demais Subfunções	249.227,63	0,00	0,00	0,00	0,00	0,00	0,00	0,00	0,00	0,00	0,00
Habitação	600.394,04	17.615,54	0,00	14.959,90	0,01	2.655,64	0,00	14.959,90	0,01	2.655,64	0,00
Habitação Rural											

Relatório Resumido de Execução Orçamentária

Prefeitura Municipal de Aliança - PE (Poder Executivo)

Orçamentos Fiscal e da Seguridade Social

CNPJ:

Exercício: 2025

Período de referência: 6º bimestre

Função/Subfunção	Execução da Despesa										
	DOTAÇÃO INICIAL	DOTAÇÃO ATUALIZADA (a)	DESPESAS EMPENHADAS NO BIMESTRE	DESPESAS EMPENHADAS ATÉ O BIMESTRE (b)	% (b/total b)	SALDO (c) = (a-b)	DESPESAS LIQUIDADAS NO BIMESTRE	DESPESAS LIQUIDADAS ATÉ O BIMESTRE (d)	% (d/total d)	SALDO (e) = (a-d)	INSCRITAS EM RESTOS A PAGAR NÃO PROCESSADOS (f)
Habitação Urbana	600.394,04	17.615,54	0,00	14.959,90	0,01	2.655,64	0,00	14.959,90	0,01	2.655,64	0,00
FU16 - Administração Geral											
FU16 - Demais Subfunções											
Saneamento	0,00	0,00	0,00	0,00		0,00	0,00	0,00		0,00	0,00
Saneamento Básico Rural											
Saneamento Básico Urbano											
FU17 - Administração Geral											
FU17 - Demais Subfunções											
Gestão Ambiental	891.587,74	174.191,00	61.792,75	173.983,75	0,09	207,25	63.074,75	173.983,75	0,09	207,25	0,00
Preservação e Conservação Ambiental											
Controle Ambiental	235.993,03	20.480,00	0,00	20.480,00	0,01	0,00	0,00	20.480,00	0,01	0,00	0,00
Recuperação de Áreas Degradadas											
Recursos Hídricos	655.594,71	153.711,00	61.792,75	153.503,75	0,08	207,25	63.074,75	153.503,75	0,08	207,25	0,00
Meteorologia											
FU18 - Administração Geral											
FU18 - Demais Subfunções											
Ciência e Tecnologia	0,00	0,00	0,00	0,00		0,00	0,00	0,00		0,00	0,00
Desenvolvimento Científico											
Desenvolvimento Tecnológico e Engenharia											
Difusão do Conhecimento Científico e Tecnológico											
FU19 - Administração Geral											
FU19 - Demais Subfunções											
Agricultura	1.138.772,80	1.350.347,87	110.761,31	1.149.401,88	0,57	200.945,99	171.162,12	1.149.401,88	0,58	200.945,99	0,00
Abastecimento	1.138.772,80	1.350.347,87	110.761,31	1.149.401,88	0,57	200.945,99	171.162,12	1.149.401,88	0,58	200.945,99	0,00
Extensão Rural											
Irrigação											
Promoção da Produção Agropecuária											
Defesa Agropecuária											
FU20 - Administração Geral											
FU20 - Demais Subfunções											
Organização Agrária	0,00	0,00	0,00	0,00		0,00	0,00	0,00		0,00	0,00
Reforma Agrária											
Colonização											
FU21 - Administração Geral											
FU21 - Demais Subfunções											
Indústria	0,00	600.000,00	0,00	579.381,14	0,29	20.618,86	0,00	579.381,14	0,29	20.618,86	0,00
Promoção Industrial											
Produção Industrial	0,00	600.000,00	0,00	579.381,14	0,29	20.618,86	0,00	579.381,14	0,29	20.618,86	0,00
Mineração											
Propriedade Industrial											
Normalização e Qualidade											
FU22 - Administração Geral											
FU22 - Demais Subfunções											
Comércio e Serviços	371.251,80	216.322,81	0,00	0,00	0,00	216.322,81	0,00	0,00	0,00	216.322,81	0,00
Promoção Comercial											
Comercialização											
Comércio Exterior											
Serviços Financeiros											
Turismo	371.251,80	216.322,81	0,00	0,00	0,00	216.322,81	0,00	0,00	0,00	216.322,81	0,00
FU23 - Administração Geral											
FU23 - Demais Subfunções											
Comunicações	0,00	0,00	0,00	0,00		0,00	0,00	0,00		0,00	0,00
Comunicações Postais											
Telecomunicações											
FU24 - Administração Geral											

Função/Subfunção	Execução da Despesa										INSCRITAS EM RESTOS A PAGAR NÃO PROCESSADOS (f)
	DOTAÇÃO INICIAL	DOTAÇÃO ATUALIZADA (a)	DESPESAS EMPENHADAS NO BIMESTRE	DESPESAS EMPENHADAS ATÉ O BIMESTRE (b)	% (b/total b)	SALDO (c) = (a-b)	DESPESAS LIQUIDADAS NO BIMESTRE	DESPESAS LIQUIDADAS ATÉ O BIMESTRE (d)	% (d/total d)	SALDO (e) = (a-d)	
FU24 - Demais Subfunções											
Energia	0,00	0,00	0,00	0,00		0,00	0,00	0,00		0,00	0,00
Conservação de Energia											
Energia Elétrica											
Combustíveis Minerais											
Biocombustíveis											
FU25 - Administração Geral											
FU25 - Demais Subfunções											
Transporte	838.814,98	10.850,60	0,00	10.850,00	0,01	0,60	0,00	10.850,00	0,01	0,60	0,00
Transporte Aéreo											
Transporte Rodoviário	838.814,98	10.850,60	0,00	10.850,00	0,01	0,60	0,00	10.850,00	0,01	0,60	0,00
Transporte Ferroviário											
Transporte Aquaviário											
Transportes Especiais											
FU26 - Administração Geral											
FU26 - Demais Subfunções											
Desporto e Lazer	920.566,30	416.680,72	33.070,49	414.760,37	0,21	1.920,35	35.570,49	414.760,37	0,21	1.920,35	0,00
Desporto de Rendimento											
Desporto Comunitário	807.075,62	416.100,72	32.490,49	414.180,37	0,21	1.920,35	34.990,49	414.180,37	0,21	1.920,35	0,00
Lazer	113.490,68	580,00	580,00	580,00	0,00	0,00	580,00	580,00	0,00	0,00	0,00
FU27 - Administração Geral											
FU27 - Demais Subfunções											
Encargos Especiais	1.429.892,69	5.092.268,56	376.100,98	5.091.791,58	2,52	476,98	436.415,28	5.091.791,58	2,59	476,98	0,00
Refinanciamento da Dívida Interna											
Refinanciamento da Dívida Externa											
Serviço da Dívida Interna	1.429.892,69	5.092.268,56	376.100,98	5.091.791,58	2,52	476,98	436.415,28	5.091.791,58	2,59	476,98	0,00
Serviço da Dívida Externa											
Transferências											
Outros Encargos Especiais											
Transferências para a Educação Básica											
FU28 - Demais Subfunções											
Reserva de Contingência	246.915,05	0,00				0,00				0,00	
DESPESAS (INTRA-ORÇAMENTÁRIAS) (II)	13.159.621,90	19.745.147,25	3.222.916,73	19.475.727,48	9,66	269.419,77	4.736.579,07	19.475.727,48	9,91	269.419,77	0,00
TOTAL (III) = (I + II)	183.144.443,95	207.130.054,99	37.678.324,15	201.693.760,70	100,00	5.436.294,29	47.902.450,39	196.569.125,05	100,00	10.560.929,94	5.124.635,65

RREO-Anexo 02 | Tabela 2.0 - Demonstrativo da Execução das Despesas por Função/Subfunção | Total das Despesas Intra-Orçamentárias

Função/Subfunção - Intra	Execução da Despesa - Intra										INSCRITAS EM RESTOS A PAGAR NÃO PROCESSADOS (f)
	DOTAÇÃO INICIAL	DOTAÇÃO ATUALIZADA (a)	DESPESAS EMPENHADAS NO BIMESTRE	DESPESAS EMPENHADAS ATÉ O BIMESTRE (b)	% (b/III b)	SALDO (c) = (a-b)	DESPESAS LIQUIDADAS NO BIMESTRE	DESPESAS LIQUIDADAS ATÉ O BIMESTRE (d)	% (d/III d)	SALDO (e) = (a-d)	
DESPESAS (INTRA-ORÇAMENTÁRIAS) (II)	13.159.621,90	19.745.147,25	3.222.916,73	19.475.727,48	9,66	269.419,77	4.736.579,07	19.475.727,48	9,91	269.419,77	0,00
Legislativa	894.529,20	639.529,20	-15.019,46	484.180,54	0,24	155.348,66	110.469,03	484.180,54	0,25	155.348,66	0,00
Ação Legislativa	894.529,20	639.529,20	-15.019,46	484.180,54	0,24	155.348,66	110.469,03	484.180,54	0,25	155.348,66	0,00
Controle Externo											
FU01 - Administração Geral											
FU01 - Demais Subfunções											
Judiciária	7.702,25	0,00	0,00	0,00	0,00	0,00	0,00	0,00	0,00	0,00	0,00
Ação Judiciária											
Defesa do Interesse Público no Processo Judiciário	7.702,25	0,00	0,00	0,00	0,00	0,00	0,00	0,00	0,00	0,00	0,00
FU02 - Administração Geral											
FU02 - Demais Subfunções											
Essencial à Justiça	0,00	0,00	0,00	0,00	0,00	0,00	0,00	0,00	0,00	0,00	0,00
Defesa da Ordem Jurídica											

Relatório Resumido de Execução Orçamentária

Prefeitura Municipal de Aliança - PE (Poder Executivo)

Orçamentos Fiscal e da Seguridade Social

CNPJ:

Exercício: 2025

Período de referência: 6º bimestre

Função/Subfunção - Intra	Execução da Despesa - Intra										INSCRITAS EM RESTOS A PAGAR NÃO PROCESSADOS (f)
	DOTAÇÃO INICIAL	DOTAÇÃO ATUALIZADA (a)	DESPESAS EMPENHADAS NO BIMESTRE	DESPESAS EMPENHADAS ATÉ O BIMESTRE (b)	% (b/III b)	SALDO (c) = (a-b)	DESPESAS LIQUIDADAS NO BIMESTRE	DESPESAS LIQUIDADAS ATÉ O BIMESTRE (d)	% (d/III d)	SALDO (e) = (a-d)	
Representação Judicial e Extrajudicial											
FU03 - Administração Geral											
FU03 - Demais Subfunções											
Administração	981.801,18	571.209,67	119.552,90	571.019,49	0,28	190,18	124.756,02	571.019,49	0,29	190,18	0,00
Planejamento e Orçamento											
FU04 - Administração Geral	783.032,44	335.458,24	76.627,61	335.319,24	0,17	139,00	77.591,73	335.319,24	0,17	139,00	0,00
Administração Financeira	198.768,74	235.751,43	42.925,29	235.700,25	0,12	51,18	47.164,29	235.700,25	0,12	51,18	0,00
Controle Interno											
Normatização e Fiscalização											
Tecnologia da Informação											
Ordenamento Territorial											
Formação de Recursos Humanos											
Administração de Receitas											
Administração de Concessões											
Comunicação Social											
FU04 - Demais Subfunções											
Defesa Nacional	0,00	0,00	0,00	0,00		0,00	0,00	0,00		0,00	0,00
Defesa Aérea											
Defesa Naval											
Defesa Terrestre											
FU05 - Administração Geral											
FU05 - Demais Subfunções											
Segurança Pública	0,00	0,00	0,00	0,00		0,00	0,00	0,00		0,00	0,00
Policliamento											
Defesa Civil											
Informação e Inteligência											
FU06 - Administração Geral											
FU06 - Demais Subfunções											
Relações Exteriores	0,00	0,00	0,00	0,00		0,00	0,00	0,00		0,00	0,00
Relações Diplomáticas											
Cooperação Internacional											
FU07 - Administração Geral											
FU07 - Demais Subfunções											
Assistência Social	89.205,25	119.205,25	21.664,40	97.781,51	0,05	21.423,74	21.664,40	97.781,51	0,05	21.423,74	0,00
Assistência ao Idoso											
Assistência à Pessoa com Deficiência											
Assistência à Criança e ao Adolescente	7.285,43	5.285,43	0,00	0,00	0,00	5.285,43	0,00	0,00	0,00	5.285,43	0,00
Assistência Comunitária	22.634,34	36.634,34	4.698,24	22.667,72	0,01	13.966,62	4.698,24	22.667,72	0,01	13.966,62	0,00
FU08 - Administração Geral	59.285,48	77.285,48	16.966,16	75.113,79	0,04	2.171,69	16.966,16	75.113,79	0,04	2.171,69	0,00
FU08 - Demais Subfunções											
Previdência Social	12.423,04	0,00	0,00	0,00	0,00	0,00	0,00	0,00	0,00	0,00	0,00
Previdência Básica	12.423,04	0,00	0,00	0,00	0,00	0,00	0,00	0,00	0,00	0,00	0,00
Previdência do Regime Estatutário											
Previdência Complementar											
Previdência Especial											
FU09 - Administração Geral											
FU09 - Demais Subfunções											
Saúde	3.828.983,65	5.900.805,08	1.514.359,94	5.895.217,16	2,92	5.587,92	1.544.622,77	5.895.217,16	3,00	5.587,92	0,00
Atenção Básica	1.908.140,48	3.522.123,82	906.996,06	3.520.471,31	1,75	1.652,51	920.481,52	3.520.471,31	1,79	1.652,51	0,00
Assistência Hospitalar e Ambulatorial	1.343.177,44	813.954,55	177.558,94	810.845,63	0,40	3.108,92	192.414,56	810.845,63	0,41	3.108,92	0,00
Suporte Profilático e Terapêutico											
Vigilância Sanitária											
Vigilância Epidemiológica	151.306,08	606.151,08	219.770,17	605.858,29	0,30	292,79	219.770,17	605.858,29	0,31	292,79	0,00
Alimentação e Nutrição											
FU10 - Administração Geral	426.359,65	958.575,63	210.034,77	958.041,93	0,47	533,70	211.956,52	958.041,93	0,49	533,70	0,00

Relatório Resumido de Execução Orçamentária

Prefeitura Municipal de Aliança - PE (Poder Executivo)

Orçamentos Fiscal e da Seguridade Social

CNPJ:

Exercício: 2025

Período de referência: 6º bimestre

Função/Subfunção - Intra	Execução da Despesa - Intra										INSCRITAS EM RESTOS A PAGAR NÃO PROCESSADOS (f)
	DOTAÇÃO INICIAL	DOTAÇÃO ATUALIZADA (a)	DESPESAS EMPENHADAS NO BIMESTRE	DESPESAS EMPENHADAS ATÉ O BIMESTRE (b)	% (b/III b)	SALDO (c) = (a-b)	DESPESAS LIQUIDADAS NO BIMESTRE	DESPESAS LIQUIDADAS ATÉ O BIMESTRE (d)	% (d/III d)	SALDO (e) = (a-d)	
FU10 - Demais Subfunções											
Trabalho	0,00	0,00	0,00	0,00		0,00	0,00	0,00		0,00	0,00
Proteção e Benefícios ao Trabalhador											
Relações de Trabalho											
Empregabilidade											
Fomento ao Trabalho											
FU11 - Administração Geral											
FU11 - Demais Subfunções											
Educação	6.913.624,27	10.967.116,75	1.233.417,04	10.880.247,85	5,39	86.868,90	2.585.799,95	10.880.247,85	5,54	86.868,90	0,00
Ensino Fundamental	6.638.752,76	10.074.103,62	1.015.573,19	9.987.234,72	4,95	86.868,90	2.367.956,10	9.987.234,72	5,08	86.868,90	0,00
Ensino Médio	4.222,95	0,00	0,00	0,00	0,00	0,00	0,00	0,00	0,00	0,00	0,00
Ensino Profissional											
Ensino Superior											
Educação Infantil	133.783,82	893.013,13	217.843,85	893.013,13	0,44	0,00	217.843,85	893.013,13	0,45	0,00	0,00
Educação de Jovens e Adultos	136.864,74	0,00	0,00	0,00	0,00	0,00	0,00	0,00	0,00	0,00	0,00
Educação Especial											
Educação Básica											
FU12 - Administração Geral											
FU12 - Demais Subfunções											
Cultura	39.753,75	93.273,26	21.620,74	93.273,26	0,05	0,00	21.620,74	93.273,26	0,05	0,00	0,00
Patrimônio Histórico Artístico e Arqueológico											
Difusão Cultural	39.753,75	93.273,26	21.620,74	93.273,26	0,05	0,00	21.620,74	93.273,26	0,05	0,00	0,00
FU13 - Administração Geral											
FU13 - Demais Subfunções											
Direitos da Cidadania	0,00	0,00	0,00	0,00		0,00	0,00	0,00		0,00	0,00
Custódia e Reintegração Social											
Direitos Individuais Coletivos e Difusos											
Assistência aos Povos Indígenas											
FU14 - Administração Geral											
FU14 - Demais Subfunções											
Urbanismo	350.329,97	1.438.404,44	323.746,28	1.438.404,44	0,71	0,00	324.071,27	1.438.404,44	0,73	0,00	0,00
Infra-Estrutura Urbana											
Serviços Urbanos	350.329,97	1.438.404,44	323.746,28	1.438.404,44	0,71	0,00	324.071,27	1.438.404,44	0,73	0,00	0,00
Transportes Coletivos Urbanos											
FU15 - Administração Geral											
FU15 - Demais Subfunções											
Habitação	0,00	0,00	0,00	0,00		0,00	0,00	0,00		0,00	0,00
Habitação Rural											
Habitação Urbana											
FU16 - Administração Geral											
FU16 - Demais Subfunções											
Saneamento	0,00	0,00	0,00	0,00		0,00	0,00	0,00		0,00	0,00
Saneamento Básico Rural											
Saneamento Básico Urbano											
FU17 - Administração Geral											
FU17 - Demais Subfunções											
Gestão Ambiental	0,00	0,00	0,00	0,00		0,00	0,00	0,00		0,00	0,00
Preservação e Conservação Ambiental											
Controle Ambiental											
Recuperação de Áreas Degradadas											
Recursos Hídricos											
Meteorologia											
FU18 - Administração Geral											
FU18 - Demais Subfunções											
Ciência e Tecnologia	0,00	0,00	0,00	0,00		0,00	0,00	0,00		0,00	0,00

Relatório Resumido de Execução Orçamentária

Prefeitura Municipal de Aliança - PE (Poder Executivo)

Orçamentos Fiscal e da Seguridade Social

CNPJ:

Exercício: 2025

Período de referência: 6º bimestre

Função/Subfunção - Intra	Execução da Despesa - Intra										INSCRITAS EM RESTOS A PAGAR NÃO PROCESSADOS (f)
	DOTAÇÃO INICIAL	DOTAÇÃO ATUALIZADA (a)	DESPESAS EMPENHADAS NO BIMESTRE	DESPESAS EMPENHADAS ATÉ O BIMESTRE (b)	% (b/III b)	SALDO (c) = (a-b)	DESPESAS LIQUIDADAS NO BIMESTRE	DESPESAS LIQUIDADAS ATÉ O BIMESTRE (d)	% (d/III d)	SALDO (e) = (a-d)	
Desenvolvimento Científico											
Desenvolvimento Tecnológico e Engenharia											
Difusão do Conhecimento Científico e Tecnológico											
FU19 - Administração Geral											
FU19 - Demais Subfunções											
Agricultura	41.269,34	15.603,60	3.574,89	15.603,23	0,01	0,37	3.574,89	15.603,23	0,01	0,37	0,00
Abastecimento	41.269,34	15.603,60	3.574,89	15.603,23	0,01	0,37	3.574,89	15.603,23	0,01	0,37	0,00
Extensão Rural											
Irrigação											
Promoção da Produção Agropecuária											
Defesa Agropecuária											
FU20 - Administração Geral											
FU20 - Demais Subfunções											
Organização Agrária	0,00	0,00	0,00	0,00		0,00	0,00	0,00		0,00	0,00
Reforma Agrária											
Colonização											
FU21 - Administração Geral											
FU21 - Demais Subfunções											
Indústria	0,00	0,00	0,00	0,00		0,00	0,00	0,00		0,00	0,00
Promoção Industrial											
Produção Industrial											
Mineração											
Propriedade Industrial											
Normalização e Qualidade											
FU22 - Administração Geral											
FU22 - Demais Subfunções											
Comércio e Serviços	0,00	0,00	0,00	0,00		0,00	0,00	0,00		0,00	0,00
Promoção Comercial											
Comercialização											
Comércio Exterior											
Serviços Financeiros											
Turismo											
FU23 - Administração Geral											
FU23 - Demais Subfunções											
Comunicações	0,00	0,00	0,00	0,00		0,00	0,00	0,00		0,00	0,00
Comunicações Postais											
Telecomunicações											
FU24 - Administração Geral											
FU24 - Demais Subfunções											
Energia	0,00	0,00	0,00	0,00		0,00	0,00	0,00		0,00	0,00
Conservação de Energia											
Energia Elétrica											
Combustíveis Minerais											
Biocombustíveis											
FU25 - Administração Geral											
FU25 - Demais Subfunções											
Transporte	0,00	0,00	0,00	0,00		0,00	0,00	0,00		0,00	0,00
Transporte Aéreo											
Transporte Rodoviário											
Transporte Ferroviário											
Transporte Aquaviário											
Transportes Especiais											
FU26 - Administração Geral											
FU26 - Demais Subfunções											
Desporto e Lazer	0,00	0,00	0,00	0,00		0,00	0,00	0,00		0,00	0,00

<div>siconfi</div> <div>Sistema de Informações Contábeis e Fiscais do Setor Público Brasileiro</div> <div>TESOURO NACIONAL</div>	Relatório Resumido de Execução Orçamentária
	Prefeitura Municipal de Aliança - PE (Poder Executivo)
	Orçamentos Fiscal e da Seguridade Social
	CNPJ:
	Exercício: 2025
	Período de referência: 6º bimestre


Função/Subfunção - Intra	Execução da Despesa - Intra										
	DOTAÇÃO INICIAL	DOTAÇÃO ATUALIZADA (a)	DESPESAS EMPENHADAS NO BIMESTRE	DESPESAS EMPENHADAS ATÉ O BIMESTRE (b)	% (b/III b)	SALDO (c) = (a-b)	DESPESAS LIQUIDADAS NO BIMESTRE	DESPESAS LIQUIDADAS ATÉ O BIMESTRE (d)	% (d/III d)	SALDO (e) = (a-d)	INSCRITAS EM RESTOS A PAGAR NÃO PROCESSADOS (f)
Desporto de Rendimento											
Desporto Comunitário											
Lazer											
FU27 - Administração Geral											
FU27 - Demais Subfunções											
Encargos Especiais	0,00	0,00	0,00	0,00		0,00	0,00	0,00		0,00	0,00
Refinanciamento da Dívida Interna											
Refinanciamento da Dívida Externa											
Serviço da Dívida Interna											
Serviço da Dívida Externa											
Transferências											
Outros Encargos Especiais											
Transferências para a Educação Básica											
FU28 - Demais Subfunções											
Reserva de Contingência											

RREO-Anexo 02 | Tabela 2.0 - Demonstrativo da Execução das Despesas por Função/Subfunção

Notas Explicativas	Valores
	31/12/2025
Notas Explicativas	-
Notas Explicativas	O referido Relatório Resumido de Execução Orçamentária - RREO relativo ao 6º Bimestre de 2025 foi publicado na melhor forma de direito no Portal da Transparência site: www.alianca.pe.gov.br , no período de 26/01/2026.

RREO-Anexo 03 | Tabela 3.2 - Demonstrativo da Receita Corrente Líquida - Municípios

Demonstrativo da Receita Corrente Líquida		Evolução da Receita Corrente Líquida												TOTAL (ÚLTIMOS 12 MESES)	PREVISÃO ATUALIZADA 2025
		EVOLUÇÃO DA RECEITA REALIZADA NOS ÚLTIMOS 12 MESES													
Especificação	<MR-11>	<MR-10>	<MR-9>	<MR-8>	<MR-7>	<MR-6>	<MR-5>	<MR-4>	<MR-3>	<MR-2>	<MR-1>	<MR>			
RECEITAS CORRENTES (I)	14.591.731,04	15.572.875,08	12.793.438,00	13.614.227,33	14.440.802,16	15.047.818,31	17.697.880,88	16.191.109,38	33.676.514,18	13.378.565,52	15.408.141,49	22.486.850,44	204.899.953,81	168.371.156,48	
Impostos, Taxas e Contribuições de Melhoria	494.133,22	686.528,82	368.229,09	466.583,90	813.916,56	661.329,51	539.196,82	481.122,76	638.849,30	462.632,38	557.018,91	555.311,94	6.724.853,21	3.964.869,75	
IPTU	7.206,72	4.954,71	3.372,82	1.955,70	1.580,14	682,26	4.363,36	44.567,15	73.557,61	58.984,75	15.151,51	142.309,30	358.686,03	770.247,74	
ISS	64.056,55	168.857,73	81.349,02	172.814,41	192.279,15	153.260,03	136.144,86	155.027,27	256.897,39	141.238,04	257.595,37	247.048,42	2.026.568,24	1.454.716,77	
ITBI	6.647,46	44.059,18	17.294,28	101.711,44	10.170,12	18.343,39	12.312,27	10.040,79	6.104,47	17.792,29	8.419,24	37.372,56	290.267,49	92.642,26	
IRRF	28.361,58	297.602,37	201.693,67	113.264,73	369.783,22	353.182,04	265.340,89	187.851,92	225.126,01	221.925,59	234.999,32	-19.392,25	2.479.739,09	911.208,74	
Outros Impostos, Taxas e Contribuições de Melhoria	387.860,91	171.054,83	64.519,30	76.837,62	240.103,93	135.861,79	121.035,44	83.635,63	77.163,82	22.691,71	40.853,47	147.973,91	1.569.592,36	736.054,23	
Contribuições	486.965,74	562.396,04	691.848,65	623.489,87	593.957,33	568.265,40	580.279,54	512.025,30	612.872,13	579.820,59	659.869,39	1.037.188,07	5.722.955,98	5.722.955,98	
Receita Patrimonial	44.421,72	86.350,22	84.043,37	81.201,82	91.484,56	69.558,37	84.396,41	73.158,96	251.001,11	264.251,62	264.021,10	235.472,74	1.629.362,00	683.657,77	
Rendimentos de Aplicação Financeira	44.421,72	86.350,22	84.043,37	81.201,82	91.484,56	69.558,37	84.396,41	73.158,96	251.001,11	264.251,62	264.021,10	235.472,74	1.629.362,00	582.909,34	
Outras Receitas Patrimoniais	0,00	0,00	0,00	0,00	0,00	0,00	0,00	0,00	0,00	0,00	0,00	0,00	0,00	100.748,43	
Receita Agropecuária	0,00	0,00	0,00	0,00	0,00	0,00	0,00	0,00	0,00	0,00	0,00	0,00	0,00	0,00	
Receita Industrial	0,00	0,00	0,00	0,00	0,00	0,00	0,00	0,00	0,00	0,00	0,00	0,00	0,00	0,00	
Receita de Serviços	0,00	0,00	0,00	0,00	0,00	0,00	0,00	0,00	0,00	0,00	0,00	0,00	0,00	0,00	
Transferências Correntes	13.279.693,91	13.854.645,37	11.305.226,55	12.125.182,35	12.551.691,68	13.462.025,58	16.016.325,68	14.895.569,73	31.993.707,34	11.710.369,27	13.589.517,58	20.078.535,10	184.862.490,14	155.098.794,11	
Cota-Parte do FPM	4.738.831,12	6.368.964,22	4.187.670,44	4.255.387,83	5.428.350,49	5.575.661,78	5.860.369,23	4.515.738,94	5.730.650,17	3.843.345,72	5.224.412,55	8.413.250,99	64.132.633,48	57.683.689,19	
Cota-Parte do ICMS	1.137.926,35	1.174.912,52	1.107.131,24	1.244.526,61	1.191.101,59	1.108.474,23	1.297.435,67	1.199.053,88	1.323.331,15	1.219.213,83	1.254.433,19	1.728.954,10	14.986.494,36	10.252.877,35	
Cota-Parte do IPVA	323.278,24	426.160,87	197.830,20	123.130,65	93.587,86	89.253,59	106.560,24	85.509,06	74.461,78	74.167,24	63.355,27	42.538,94	1.699.833,94	2.119.402,93	
Cota-Parte do ITR	979,92	41,64	275,13	5,35	51,24	73,49	11,95	10,49	161,39	49.195,92	2.678,33	1.748,05	55.232,90	28.258,68	
Transferências da LC nº 61/1989	4.245,18	3.133,97	3.615,20	3.251,47	3.055,60	3.933,65	3.634,10	3.210,30	3.908,43	3.893,94	3.583,69	4.116,52	43.582,05	28.258,68	
Transferências do FUNDEB	5.067.510,33	4.043.374,78	3.348.926,04	3.791.701,70	3.876.879,84	3.951.060,08	3.572.411,01	3.760.440,94	3.575.669,23	4.287.629,52	4.082.127,59	4.389.340,99	47.747.072,05	51.520.653,93	
Outras Transferências Correntes	2.006.922,77	1.848.057,37	2.459.778,30	2.707.178,74	1.958.665,06	2.733.568,76	5.175.903,48	5.331.606,12	21.285.525,19	2.232.923,10	2.958.926,96	5.498.585,51	56.197.641,36	33.465.653,35	
Outras Receitas Correntes	286.516,45	382.954,63	344.090,34	317.769,39	389.752,03	286.639,45	477.682,43	229.232,63	180.084,30	361.491,66	337.714,51	580.342,59	4.174.270,41	2.900.877,87	
DEDUÇÕES (II)	1.917.714,64	2.314.936,33	1.920.229,54	1.867.999,50	2.065.229,26	2.062.978,92	1.689.924,80	1.770.435,85	1.726.809,28	1.746.334,48	2.062.110,63	2.965.702,91	24.110.406,14	20.438.189,89	
Contrib. do Servidor para o Plano de Previdência	397.488,85	424.786,62	532.501,66	446.201,37	431.112,05	420.423,94	421.453,10	375.098,98	428.613,84	422.732,14	466.953,45	861.898,76	5.629.264,76	4.666.421,73	
Compensações Financ. entre Regimes Previdência	276.276,67	275.768,59	288.920,42	288.920,42	286.597,68	286.240,93	298.842,22	234.091,75	284.188,96	282.255,70	282.304,39	563.940,47	2.402.667,08	2.402.667,08	
Rendimentos de Aplicações de Recursos Previdenciários	2.896,96	4.995,76	1.945,55	3.359,09	2.063,43	1.041,42	4.211,24	1.515,62	2.800,16	3.382,68	3.187,65	4.699,01	36.098,57	20.407,68	
Dedução de Receita para Formação do FUNDEB	1.241.052,16	1.609.385,36	1.096.861,91	1.129.518,62	1.345.456,10	1.355.272,63	965.418,24	1.159.729,50	1.011.206,32	1.037.963,96	1.309.665,14	1.535.164,67	14.796.694,61	13.348.693,40	
RECEITA CORRENTE LÍQUIDA (III) = (I - II)	12.674.016,40	13.257.938,75	10.873.208,46	11.746.227,83	12.375.572,90	12.984.839,39	16.007.956,08	14.420.673,53	31.949.704,90	11.632.231,04	13.346.030,86	19.521.147,53	180.789.547,67	147.932.966,59	
(-) Transferências obrigatórias da União relativas às emendas individuais (art. 166-A, § 1º, da CF) (IV)	0,00	0,00	600.000,00	0,00	0,00	0,00	2.700.000,00	2.500.000,00	0,00	0,00	0,00	0,00	5.800.000,00	220.000,00	
RECEITA CORRENTE LÍQUIDA AJUSTADA PARA CÁLCULO DOS LIMITES DE ENDIVIDAMENTO (V) = (III - IV)	12.674.016,40	13.257.938,75	10.273.208,46	11.746.227,83	12.375.572,90	12.984.839,39	13.307.956,08	11.920.673,53	31.949.704,90	11.632.231,04	13.346.030,86	19.521.147,53	174.989.547,67	147.712.966,59	
(-) Transferências obrigatórias da União relativas às emendas de bancada (art. 166, § 16, da CF) (VI)	0,00	0,00	0,00	0,00	0,00	0,00	0,00	0,00	0,00	0,00	0,00	0,00	1.013.378,00	80.000,00	
(-) Transferências da União relativas a remuneração dos agentes comunitários de saúde e de combate às endemias (CF, art. 198, §1º) (VII)	245.916,00	245.916,00	245.916,00	245.916,00	245.916,00	245.916,00	245.916,00	245.916,00	245.916,00	245.916,00	245.916,00	491.832,00	3.196.908,00	5.334.668,19	
(-) Outras Deduções Constitucionais ou Legais (VIII)	0,00	0,00	0,00	0,00	0,00	0,00	0,00	0,00	0,00	0,00	0,00	0,00	0,00	0,00	
RECEITA CORRENTE LÍQUIDA AJUSTADA PARA CÁLCULO DOS LIMITES DA DESPESA COM PESSOAL (IX) = (V - VI - VII - VIII)	12.428.100,40	13.012.022,75	10.027.292,46	11.500.311,83	12.129.656,90	12.738.923,39	13.062.040,08	11.674.757,53	31.703.788,90	11.386.315,04	12.312.944,86	18.803.107,53	170.779.261,67	142.298.298,40	

 <div> Sistema de Informações Contábeis e Fiscais do Setor Público Brasileiro </div> <div> TESOURO NACIONAL </div>	Relatório Resumido de Execução Orçamentária
	Prefeitura Municipal de Aliança - PE (Poder Executivo)
	Orçamentos Fiscal e da Seguridade Social
	CNPJ:
	Exercício: 2025
	Período de referência: 6º bimestre

RREO-Anexo 03 | Tabela 3.2 - Demonstrativo da Receita Corrente Líquida - Municípios

Notas Explicativas	Valores
	31/12/2025
Notas Explicativas	-
Notas Explicativas	O referido Relatório Resumido de Execução Orçamentária - RREO relativo ao 6º Bimestre de 2025 foi publicado na melhor forma de direito no Portal da Transparência site: www.alianca.pe.gov.br , no período de 26/01/2026.

RREO-Anexo 04 | Tabela 4 - Demonstrativo das Receitas e Despesas Previdenciárias

Receitas Previdenciárias - RPPS - Fundo em Capitalização (Plano Previdenciário)	Execução da Receita	
	PREVISÃO ATUALIZADA (a)	RECEITAS REALIZADAS ATÉ O BIMESTRE (b)
Receitas	-	-
RECEITAS CORRENTES (I)	30.135.971,38	31.511.774,21
Receita de Contribuições dos Segurados	4.666.421,73	5.629.264,76
Ativo	4.666.421,73	5.629.264,76
Inativo	0,00	0,00
Pensionista	0,00	0,00
Receita de Contribuições Patronais	22.832.194,11	22.046.478,74
Ativo	22.832.194,11	22.046.478,74
Inativo	0,00	0,00
Pensionista	0,00	0,00
Receita Patrimonial	20.407,68	36.097,57
Receitas Imobiliárias	0,00	0,00
Receitas de Valores Mobiliários	20.407,68	36.097,57
Outras Receitas Patrimoniais	0,00	0,00
Receita de Serviços	0,00	0,00
Outras Receitas Correntes	2.616.947,86	3.799.933,14
Compensação Financeira entre os Regimes	2.402.667,08	3.648.348,20
Receita de Aportes Periódicos para Amortização de Déficit Atuarial do RPPS (II)	0,00	0,00
Demais Receitas Correntes	214.280,78	151.584,94
RECEITAS DE CAPITAL (III)	0,00	0,00
Alienação de Bens, Direitos e Ativos	0,00	0,00
Amortização de Empréstimos	0,00	0,00
Outras Receitas de Capital	0,00	0,00
TOTAL DAS RECEITAS DO FUNDO EM CAPITALIZAÇÃO (IV) = (I + III - II)	30.135.971,38	31.511.774,21

 <div> Sistema de Informações Contábeis e Fiscais do Setor Público Brasileiro </div> <div> TESOURO NACIONAL </div>	Relatório Resumido de Execução Orçamentária
	Prefeitura Municipal de Aliança - PE (Poder Executivo)
	Orçamentos Fiscal e da Seguridade Social
	CNPJ:
	Exercício: 2025
	Período de referência: 6º bimestre

RREO-Anexo 04 | Tabela 4 - Demonstrativo das Receitas e Despesas Previdenciárias

Despesas Previdenciárias - RPPS - Fundo em Capitalização (Plano Previdenciário)	Execução da Despesa				
	DOTAÇÃO ATUALIZADA (c)	DESPESAS EMPENHADAS ATÉ O BIMESTRE (d)	DESPESAS LIQUIDADAS ATÉ O BIMESTRE (e)	DESPESAS PAGAS ATÉ O BIMESTRE (f)	INSCRITAS EM RESTOS A PAGAR NÃO PROCESSADOS NO EXERCÍCIO (g)
Despesas	-	-	-	-	-
Benefícios	36.858.848,06	36.855.486,98	36.855.486,98	36.855.486,98	0,00
Aposentadorias	33.115.566,77	33.115.474,52	33.115.474,52	33.115.474,52	0,00
Pensões por Morte	3.743.281,29	3.740.012,46	3.740.012,46	3.740.012,46	0,00
Outras Despesas Previdenciárias	1.021.052,56	886.794,01	848.062,40	847.452,40	38.731,61
Compensação Financeira entre os Regimes	0,00	0,00	0,00	0,00	0,00
Demais Despesas Previdenciárias	1.021.052,56	886.794,01	848.062,40	847.452,40	38.731,61
TOTAL DAS DESPESAS DO FUNDO EM CAPITALIZAÇÃO (V)	37.879.900,62	37.742.280,99	37.703.549,38	37.702.939,38	38.731,61
RESULTADO PREVIDENCIÁRIO - FUNDO EM CAPITALIZAÇÃO (VI) = (IV – V)	-7.743.929,24	-6.230.506,78	-6.191.775,17	-6.191.165,17	

Relatório Resumido de Execução Orçamentária
Prefeitura Municipal de Aliança - PE (Poder Executivo)
Orçamentos Fiscal e da Seguridade Social
CNPJ:
Exercício: 2025
Período de referência: 6º bimestre

RREO-Anexo 04 | Tabela 4 - Demonstrativo das Receitas e Despesas Previdenciárias

Recursos RPPS Arrecadados em Exercícios Anteriores	Previsão Orçamentária
	PREVISÃO ORÇAMENTÁRIA
Recursos RPPS Arrecadados em Exercícios Anteriores	-
VALOR	0,00

RREO-Anexo 04 | Tabela 4 - Demonstrativo das Receitas e Despesas Previdenciárias

Reserva Orçamentária do RPPS	Previsão Orçamentária
	PREVISÃO ORÇAMENTÁRIA
Reserva Orçamentária do RPPS	-
VALOR	0,00

RREO-Anexo 04 | Tabela 4 - Demonstrativo das Receitas e Despesas Previdenciárias

Aportes de Recursos para o Fundo em Capitalização do RPPS	Aportes de Recursos
	APORTES REALIZADOS
Aportes de Recursos para o Fundo em Capitalização do RPPS	-
Plano de Amortização - Contribuição Patronal Suplementar	0,00
Plano de Amortização - Aporte Periódico de Valores Predefinidos	0,00
Outros Aportes para o RPPS	0,00
Recursos para Cobertura de Déficit Financeiro	0,00

RREO-Anexo 04 | Tabela 4 - Demonstrativo das Receitas e Despesas Previdenciárias

Bens e Direitos do RPPS (Fundo em Capitalização)	Período de Referência
	SALDO ATUAL
Bens e Direitos do RPPS (Fundo em Capitalização)	-
Caixa e Equivalentes de Caixa	0,00
Investimentos e Aplicações	0,00
Outros Bens e Direitos	668.671,08

RREO-Anexo 04 | Tabela 4 - Demonstrativo das Receitas e Despesas Previdenciárias

Receitas Previdenciárias - RPPS - Fundo em Repartição (Plano Financeiro)	Execução da Receita	
	PREVISÃO ATUALIZADA (a)	RECEITAS REALIZADAS ATÉ O BIMESTRE (b)
Receitas	-	-
RECEITAS CORRENTES (VII)	0,00	0,00
Receita de Contribuições dos Segurados	0,00	0,00
Ativo	0,00	0,00
Inativo	0,00	0,00
Pensionista	0,00	0,00
Receita de Contribuições Patronais	0,00	0,00
Ativo	0,00	0,00
Inativo	0,00	0,00
Pensionista	0,00	0,00
Receita Patrimonial	0,00	0,00
Receitas Imobiliárias	0,00	0,00
Receitas de Valores Mobiliários	0,00	0,00
Outras Receitas Patrimoniais	0,00	0,00
Receita de Serviços	0,00	0,00
Outras Receitas Correntes	0,00	0,00
Compensação Financeira entre os Regimes	0,00	0,00
Demais Receitas Correntes	0,00	0,00
RECEITAS DE CAPITAL (VIII)	0,00	0,00
Alienação de Bens, Direitos e Ativos	0,00	0,00
Amortização de Empréstimos	0,00	0,00
Outras Receitas de Capital	0,00	0,00
TOTAL DAS RECEITAS DO FUNDO EM REPARTIÇÃO (IX) = (VII + VIII)	0,00	0,00

 <div>Sistema de Informações Contábeis e Fiscais do Setor Público Brasileiro</div> <div>TESOURO NACIONAL</div>	Relatório Resumido de Execução Orçamentária
	Prefeitura Municipal de Aliança - PE (Poder Executivo)
	Orçamentos Fiscal e da Seguridade Social
	CNPJ:
	Exercício: 2025
	Período de referência: 6º bimestre

RREO-Anexo 04 | Tabela 4 - Demonstrativo das Receitas e Despesas Previdenciárias

Despesas Previdenciárias - RPPS - Fundo em Repartição (Plano Financeiro)	Execução da Despesa				
	DOTAÇÃO ATUALIZADA (c)	DESPESAS EMPENHADAS ATÉ O BIMESTRE (d)	DESPESAS LIQUIDADAS ATÉ O BIMESTRE (e)	DESPESAS PAGAS ATÉ O BIMESTRE (f)	INSCRITAS EM RESTOS A PAGAR NÃO PROCESSADOS NO EXERCÍCIO (g)
Despesas	-	-	-	-	-
Benefícios	0,00	0,00	0,00	0,00	0,00
Aposentadorias	0,00	0,00	0,00	0,00	0,00
Pensões por Morte	0,00	0,00	0,00	0,00	0,00
Outras Despesas Previdenciárias	0,00	0,00	0,00	0,00	0,00
Compensação Financeira entre os Regimes	0,00	0,00	0,00	0,00	0,00
Demais Despesas Previdenciárias	0,00	0,00	0,00	0,00	0,00
TOTAL DAS DESPESAS DO FUNDO EM REPARTIÇÃO (X)	0,00	0,00	0,00	0,00	0,00
RESULTADO PREVIDENCIÁRIO - FUNDO EM REPARTIÇÃO (XI) = (IX – X)					

RREO-Anexo 04 | Tabela 4 - Demonstrativo das Receitas e Despesas Previdenciárias

Aportes de Recursos para o Fundo em Repartição do RPPS	Aportes de Recursos
	APORTES REALIZADOS
Aportes de Recursos para o Fundo em Repartição do RPPS	-
Recursos para Cobertura de Insuficiências Financeiras	0,00
Recursos para Formação de Reserva	0,00

RREO-Anexo 04 | Tabela 4 - Demonstrativo das Receitas e Despesas Previdenciárias

Bens e Direitos do RPPS (Fundo em Repartição)	Período de Referência
	SALDO ATUAL
Bens e Direitos do RPPS (Fundo em Repartição)	-
Caixa e Equivalentes de Caixa	0,00
Investimentos e Aplicações	0,00
Outros Bens e Direitos	0,00

RREO-Anexo 04 | Tabela 4 - Demonstrativo das Receitas e Despesas Previdenciárias

Receitas da Administração - RPPS	Execução da Receita	
	PREVISÃO ATUALIZADA (a)	RECEITAS REALIZADAS ATÉ O BIMESTRE (b)
Receitas da Administração - RPPS	-	-
RECEITAS CORRENTES	0,00	0,00
TOTAL DAS RECEITAS DA ADMINISTRAÇÃO RPPS - (XII)	0,00	0,00

 <div> Sistema de Informações Contábeis e Fiscais do Setor Público Brasileiro </div> <div> TESOURO NACIONAL </div>	Relatório Resumido de Execução Orçamentária
	Prefeitura Municipal de Aliança - PE (Poder Executivo)
	Orçamentos Fiscal e da Seguridade Social
	CNPJ:
	Exercício: 2025
	Período de referência: 6º bimestre

RREO-Anexo 04 | Tabela 4 - Demonstrativo das Receitas e Despesas Previdenciárias

Despesas da Administração - RPPS	Execução da Despesa				
	DOTAÇÃO ATUALIZADA (c)	DESPESAS EMPENHADAS ATÉ O BIMESTRE (d)	DESPESAS LIQUIDADAS ATÉ O BIMESTRE (e)	DESPESAS PAGAS ATÉ O BIMESTRE (f)	INSCRITAS EM RESTOS A PAGAR NÃO PROCESSADOS NO EXERCÍCIO (g)
Despesas da Administração - RPPS	-	-	-	-	-
DESPESAS CORRENTES (XIII)	0,00	0,00	0,00	0,00	0,00
Pessoal e Encargos Sociais	0,00	0,00	0,00	0,00	
Demais Despesas Correntes	0,00	0,00	0,00	0,00	
DESPESAS DE CAPITAL (XIV)	0,00	0,00	0,00	0,00	
TOTAL DAS DESPESAS DA ADMINISTRAÇÃO RPPS (XV) = (XIII + XIV)	0,00	0,00	0,00	0,00	0,00
RESULTADO DA ADMINISTRAÇÃO RPPS (XVI) = (XII – XV)	0,00	0,00	0,00	0,00	

RREO-Anexo 04 | Tabela 4 - Demonstrativo das Receitas e Despesas Previdenciárias

Bens e Direitos - Administração do RPPS	Período de Referência
	SALDO ATUAL
Bens e Direitos - Administração do RPPS	-
Caixa e Equivalentes de Caixa	0,00
Investimentos e Aplicações	0,00
Outros Bens e Direitos	0,00


RREO-Anexo 04 | Tabela 4 - Demonstrativo das Receitas e Despesas Previdenciárias

Receitas Previdenciárias (Benefícios Mantidos Pelo Tesouro)	Execução da Receita	
	PREVISÃO ATUALIZADA (a)	RECEITAS REALIZADAS ATÉ O BIMESTRE (b)
Receitas Previdenciárias (Benefícios Mantidos Pelo Tesouro)	-	-
Contribuições dos Servidores	0,00	0,00
Demais Receitas Previdenciárias	0,00	0,00
TOTAL DAS RECEITAS (BENEFÍCIOS MANTIDOS PELO TESOURO) (XVII)	0,00	0,00

<div>siconfi</div> <div>Sistema de Informações Contábeis e Fiscais do Setor Público Brasileiro</div> <div>TESOURO NACIONAL</div>	Relatório Resumido de Execução Orçamentária
	Prefeitura Municipal de Aliança - PE (Poder Executivo)
	Orçamentos Fiscal e da Seguridade Social
	CNPJ:
	Exercício: 2025
	Período de referência: 6º bimestre

RREO-Anexo 04 | Tabela 4 - Demonstrativo das Receitas e Despesas Previdenciárias

Despesas Previdenciárias (Benefícios Mantidos Pelo Tesouro)	Execução da Despesa				
	DOTAÇÃO ATUALIZADA (c)	DESPESAS EMPENHADAS ATÉ O BIMESTRE (d)	DESPESAS LIQUIDADAS ATÉ O BIMESTRE (e)	DESPESAS PAGAS ATÉ O BIMESTRE (f)	INSCRITAS EM RESTOS A PAGAR NÃO PROCESSADOS NO EXERCÍCIO (g)
Despesas Previdenciárias (Benefícios Mantidos Pelo Tesouro)	-	-	-	-	-
Aposentadorias	0,00	0,00	0,00	0,00	0,00
Pensões	0,00	0,00	0,00	0,00	0,00
Outras Despesas Previdenciárias	0,00	0,00	0,00	0,00	0,00
TOTAL DAS DESPESAS (BENEFÍCIOS MANTIDOS PELO TESOIRO) (XVIII)	0,00	0,00	0,00	0,00	0,00
RESULTADO DOS BENEFÍCIOS MANTIDOS PELO TESOIRO (XIX) = (XVII - XVIII)					

 <div> Sistema de Informações Contábeis e Fiscais do Setor Público Brasileiro </div> <div> TESOURO NACIONAL </div>	Relatório Resumido de Execução Orçamentária
	Prefeitura Municipal de Aliança - PE (Poder Executivo)
	Orçamentos Fiscal e da Seguridade Social
	CNPJ:
	Exercício: 2025
	Período de referência: 6º bimestre

RREO-Anexo 04 | Tabela 4 - Demonstrativo das Receitas e Despesas Previdenciárias

Notas Explicativas	Valores
	31/12/2025
Notas Explicativas	-
Notas Explicativas	O referido Relatório Resumido de Execução Orçamentária - RREO relativo ao 6º Bimestre de 2025 foi publicado na melhor forma de direito no Portal da Transparência site: www.alianca.pe.gov.br , no período de 26/01/2026.

RREO-Anexo 06 | Tabela 6.3 - Demonstrativo dos Resultados Primário e Nominal - Municípios

Cálculo Acima da Linha - Receitas Primárias	Receita Orçamentária	
	PREVISÃO ATUALIZADA	Até o Bimestre / 2025
		RECEITAS REALIZADAS (a)
Cálculo Acima da Linha - Receitas Primárias	-	-
RECEITAS CORRENTES (EXCETO FONTES RPPS) (I)	147.718.685,81	180.637.962,73
Impostos, Taxas e Contribuições de Melhoria	3.964.869,75	6.724.853,21
IPTU	770.247,74	358.686,03
ISS	1.454.716,78	2.026.568,24
ITBI	92.642,26	290.267,49
IRRF	911.208,74	2.479.739,09
Outros Impostos, Taxas e Contribuições de Melhoria	736.054,23	1.569.592,36
Contribuições	1.056.534,25	1.879.713,29
Receita Patrimonial	663.250,09	1.593.263,43
Aplicações Financeiras (II)	562.501,66	1.593.263,43
Outras Receitas Patrimoniais	100.748,43	0,00
Transferências Correntes	141.750.100,71	170.065.795,53
Cota-Parte do FPM	46.823.041,53	52.713.838,62
Cota-Parte do ICMS	8.202.301,88	11.989.040,88
Cota-Parte do IPVA	1.695.522,34	1.339.270,48
Cota-Parte do ITR	22.606,94	44.186,44
Transferências da LC nº 61/1989	22.606,94	34.745,70
Transferências do FUNDEB	51.520.653,93	47.747.072,05
Outras Transferências Correntes	33.463.367,15	56.197.641,36
Demais Receitas Correntes	283.931,01	374.337,27
Outras Receitas Financeiras (III)	0,00	0,00
Receitas Correntes Restantes	283.931,01	374.337,27
RECEITAS PRIMÁRIAS CORRENTES (EXCETO FONTES RPPS) (IV) = (I - (II + III))	147.156.184,15	179.044.699,30
RECEITAS PRIMÁRIAS CORRENTES (COM FONTES RPPS) (V)	30.115.563,70	31.475.676,64
RECEITAS NÃO PRIMÁRIAS CORRENTES (COM FONTES RPPS) (VI)	20.407,68	36.098,57
RECEITAS DE CAPITAL (EXCETO FONTES RPPS) (VII)	5.289.786,76	1.014.658,73
Operações de Crédito (VIII)	0,00	0,00
Amortização de Empréstimos (IX)	0,00	0,00
Alienação de Bens	412.449,61	0,00
Receitas de Alienação de Investimentos Temporários (X)	0,00	0,00
Receitas de Alienação de Investimentos Permanentes (XI)	0,00	0,00
Outras Alienações de Bens	412.449,61	0,00
Transferências de Capital	4.877.337,15	1.014.658,73
Convênios	584.195,01	0,00
Outras Transferências de Capital	4.293.142,14	1.014.658,73
Outras Receitas de Capital	0,00	0,00
Outras Receitas de Capital Não Primárias (XII)	0,00	0,00
Outras Receitas de Capital Primárias	0,00	0,00
RECEITAS PRIMÁRIAS DE CAPITAL (EXCETO FONTES RPPS) (XIII) = (VII - (VIII + IX + X + XI + XII))	5.289.786,76	1.014.658,73
RECEITAS PRIMÁRIAS DE CAPITAL (COM FONTES RPPS) (XIV)	0,00	0,00
RECEITAS NÃO PRIMÁRIAS DE CAPITAL (COM FONTES RPPS) (XV)	0,00	0,00
RECEITA PRIMÁRIA TOTAL (XVI) = (IV + V + XIII + XIV)	182.561.534,61	211.535.034,67
RECEITA PRIMÁRIA TOTAL (EXCETO FONTES RPPS) (XVII) = (IV + XIII)	152.445.970,91	180.059.358,03

 <div>siconfi Sistema de Informações Contábeis e Fiscais do Setor Público Brasileiro TESOURO NACIONAL</div>	Relatório Resumido de Execução Orçamentária
	Prefeitura Municipal de Aliança - PE (Poder Executivo)
	Orçamentos Fiscal e da Seguridade Social
	CNPJ:
	Exercício: 2025
	Período de referência: 6º bimestre

RREO-Anexo 06 | Tabela 6.3 - Demonstrativo dos Resultados Primário e Nominal - Municípios

Cálculo Acima da Linha - Despesas Primárias	Despesa Orçamentária						
	DOTAÇÃO ATUALIZADA	Até o Bimestre / 2025					
		DESPESAS EMPENHADAS	DESPESAS LIQUIDADAS	DESPESAS PAGAS (a)	RESTOS A PAGAR PROCESSADOS PAGOS (b)	RESTOS A PAGAR NÃO PROCESSADOS	
						LIQUIDADOS	PAGOS (c)
Cálculo Acima da Linha - Despesas Primárias	-	-	-	-	-	-	-
DESPESAS CORRENTES (EXCETO FONTES RPPS) (XVIII)	174.522.630,16	170.213.268,67	166.383.369,48	164.113.950,27	2.582.505,80	655.716,93	635.975,24
Pessoal e Encargos Sociais	113.886.401,43	112.577.600,82	112.577.600,82	111.705.063,14	1.917.808,56	12.000,00	12.000,00
Juros e Encargos da Dívida (XIX)	29.634,67	13.023,03	13.023,03	13.023,03	0,00	0,00	0,00
Outras Despesas Correntes	60.606.594,06	57.622.644,82	53.792.745,63	52.395.864,10	664.697,24	643.716,93	623.975,24
DESPESAS PRIMÁRIAS CORRENTES (EXCETO FONTES RPPS) (XX) = (XVIII - XIX)	174.492.995,49	170.200.245,64	166.370.346,45	164.100.927,24	2.582.505,80	655.716,93	635.975,24
DESPESAS PRIMÁRIAS CORRENTES (COM FONTES RPPS) (XXI)	19.745.147,25	19.475.727,48	19.475.727,48	19.085.861,20	0,00	0,00	0,00
DESPESAS NÃO PRIMÁRIAS CORRENTES (COM FONTES RPPS) (XXII)	0,00	0,00	0,00	0,00	0,00	0,00	0,00
DESPESAS DE CAPITAL (EXCETO FONTES RPPS) (XXIII)	12.862.277,58	12.004.764,55	10.710.028,09	10.382.146,22	195.478,39	4.130,70	4.130,70
Investimentos	8.993.780,00	8.240.298,94	6.945.562,48	6.617.680,61	195.478,39	4.130,70	4.130,70
Inversões Financeiras	0,00	0,00	0,00	0,00	0,00	0,00	0,00
Concessão de Empréstimos e Financiamentos (XXIV)	0,00	0,00	0,00	0,00	0,00	0,00	0,00
Aquisição de Título de Capital já Integralizado (XXV)	0,00	0,00	0,00	0,00	0,00	0,00	0,00
Aquisição de Título de Crédito (XXVI)	0,00	0,00	0,00	0,00	0,00	0,00	0,00
Demais Inversões Financeiras	0,00	0,00	0,00	0,00	0,00	0,00	0,00
Amortização da Dívida (XXVII)	3.868.497,58	3.764.465,61	3.764.465,61	3.764.465,61	0,00	0,00	0,00
DESPESAS PRIMÁRIAS DE CAPITAL (EXCETO FONTES RPPS) (XXVIII) = (XXIII - (XXIV + XXV + XXVI + XXVII))	8.993.780,00	8.240.298,94	6.945.562,48	6.617.680,61	195.478,39	4.130,70	4.130,70
RESERVA DE CONTINGÊNCIA (XXIX)	0,00						
DESPESAS PRIMÁRIAS DE CAPITAL (COM FONTES RPPS) (XXX)	17.755,20	6.649,00	6.649,00	6.649,00	0,00	0,00	0,00
DESPESAS NÃO PRIMÁRIAS DE CAPITAL (COM FONTES RPPS) (XXXI)	0,00	0,00	0,00	0,00	0,00	0,00	0,00
DESPESA PRIMÁRIA TOTAL (XXXII) = (XX + XXI + XXVIII + XXIX + XXX)	203.249.677,94	197.922.921,06	192.798.285,41	189.811.118,05	2.777.984,19	659.847,63	640.105,94
DESPESA PRIMÁRIA TOTAL (EXCETO FONTES RPPS) (XXXIII) = (XX + XXVIII + XXIX)	183.486.775,49	178.440.544,58	173.315.908,93	170.718.607,85	2.777.984,19	659.847,63	640.105,94

Relatório Resumido de Execução Orçamentária
Prefeitura Municipal de Aliança - PE (Poder Executivo)
Orçamentos Fiscal e da Seguridade Social
CNPJ:
Exercício: 2025
Período de referência: 6º bimestre

RREO-Anexo 06 | Tabela 6.3 - Demonstrativo dos Resultados Primário e Nominal - Municípios

Resultado Primário - Acima da Linha	Até o Bimestre / 2025
	VALOR
Resultado Primário - Acima da Linha	-
RESULTADO PRIMÁRIO (COM RPPS) - Acima da Linha (XXXIV) = (XVIa - (XXXIIIa + XXXIIb + XXXIIc))	18.305.826,49
RESULTADO PRIMÁRIO (SEM RPPS) - Acima da Linha (XXXV) = (XVIIa - (XXXIIIa + XXXIIb + XXXIIc))	5.922.660,05

RREO-Anexo 06 | Tabela 6.3 - Demonstrativo dos Resultados Primário e Nominal - Municípios

Meta Fiscal para o Resultado Primário	Meta Fixada na LDO
	VALOR CORRENTE
Meta Fiscal para o Resultado Primário	-
Meta fixada no Anexo de Metas Fiscais da LDO para o exercício de referência	326.508,34

RREO-Anexo 06 | Tabela 6.3 - Demonstrativo dos Resultados Primário e Nominal - Municípios

Juros Nominais	Até o Bimestre / 2025
	VALOR INCORRIDO
Juros Nominais	-
Juros, Encargos e Variações Monetárias Ativos (Exceto RPPS) (XXXVI)	1.593.263,43
Juros, Encargos e Variações Monetárias Passivos (Exceto RPPS) (XXXVII)	10.866,93

RREO-Anexo 06 | Tabela 6.3 - Demonstrativo dos Resultados Primário e Nominal - Municípios

Resultado Nominal - Acima da Linha	Até o Bimestre / 2025
	VALOR
Resultado Nominal - Acima da Linha	-
RESULTADO NOMINAL (SEM RPPS) - Acima da Linha (XXXVIII) = XXXV + (XXXVI - XXXVII)	7.505.056,55

RREO-Anexo 06 | Tabela 6.3 - Demonstrativo dos Resultados Primário e Nominal - Municípios

Cálculo Abaixo da Linha - Resultado Nominal	Saldo	
	Em 31/12/2024 (a)	Até o Bimestre 2025 (b)
Cálculo Abaixo da Linha - Resultado Nominal	-	-
DÍVIDA CONSOLIDADA (XXXIX)	47.567.016,16	60.092.525,21
DEDUÇÕES (XL)	-4.097.576,24	13.953.452,96
Disponibilidade de Caixa	-4.097.576,24	13.953.452,96
Disponibilidade de Caixa Bruta	3.293.909,52	21.112.989,22
(-) Restos a Pagar Processados (XLI)	3.250.868,37	3.061.891,89
(-) Depósitos Restituíveis e Valores Vinculados	4.140.617,39	4.097.644,37
Demais Haveres Financeiros	0,00	0,00
DÍVIDA CONSOLIDADA LÍQUIDA (XLII) = (XXXIX - XL)	51.664.592,40	46.139.072,25

RREO-Anexo 06 | Tabela 6.3 - Demonstrativo dos Resultados Primário e Nominal - Municípios


Resultado Nominal - Abaixo da Linha	Até o Bimestre / 2025
	VALOR
Resultado Nominal - Abaixo da Linha	-
RESULTADO NOMINAL (SEM RPPS) - Abaixo da Linha (XLIII) = (XLIIa - XLIIb)	5.525.520,15

RREO-Anexo 06 | Tabela 6.3 - Demonstrativo dos Resultados Primário e Nominal - Municípios

Meta Fiscal para o Resultado Nominal	Meta Fixada na LDO
	VALOR CORRENTE
Meta Fiscal para o Resultado Nominal	-
Meta fixada no Anexo de Metas Fiscais da LDO para o exercício de referência	0,00

RREO-Anexo 06 | Tabela 6.3 - Demonstrativo dos Resultados Primário e Nominal - Municípios

Ajuste Metodológico	Até o Bimestre / 2025
	VALOR
Ajuste Metodológico	-
VARIAÇÃO DO SALDO DE RPP (XLIV) = (XLIIb - XLIIa)	-3.726.533,27
RECEITA DE ALIENAÇÃO DE INVESTIMENTOS PERMANENTES (XLV) = (XI)	0,00
VARIAÇÃO CAMBIAL (XLVI)	0,00
VARIAÇÃO DO SALDO DE PRECATÓRIOS INTEGRANTES DA DC (XLVII)	0,00
VARIAÇÃO DO SALDO DAS DEMAIS OBRIGAÇÕES INTEGRANTES DA DC (XLVIII)	0,00
OUTROS AJUSTES (XLIX)	0,00
RESULTADO NOMINAL (SEM RPPS) AJUSTADO - Abaixo da Linha (L) = (XLIII + (XLIV - XLV + XLVI + XLVII + XLVIII) +/- (XLIX))	-20.364.247,76

 <div>Sistema de Informações Contábeis e Fiscais do Setor Público Brasileiro</div> <div>TESOURO NACIONAL</div>	Relatório Resumido de Execução Orçamentária
	Prefeitura Municipal de Aliança - PE (Poder Executivo)
	Orçamentos Fiscal e da Seguridade Social
	CNPJ:
	Exercício: 2025
	Período de referência: 6º bimestre

RREO-Anexo 06 | Tabela 6.3 - Demonstrativo dos Resultados Primário e Nominal - Municípios

Resultado Primário - Abaixo da Linha	Até o Bimestre / 2025
	VALOR
Resultado Primário - Abaixo da Linha	-
RESULTADO PRIMÁRIO (SEM RPPS) - Abaixo da Linha (LI) = (L) - (XXXVI - XXXVII)	-21.946.644,26

RREO-Anexo 06 | Tabela 6.3 - Demonstrativo dos Resultados Primário e Nominal - Municípios

Informações Adicionais	PREVISÃO ORÇAMENTÁRIA
	PREVISÃO ORÇAMENTÁRIA
Informações Adicionais	-
SALDO DE EXERCÍCIOS ANTERIORES	0,00
Recursos Arrecadados em Exercícios Anteriores - RPPS	0,00
Superávit Financeiro Utilizado para Abertura e Reabertura de Créditos Adicionais	0,00
RESERVA ORÇAMENTÁRIA DO RPPS	0,00

RREO-Anexo 06 | Tabela 6.3 - Demonstrativo dos Resultados Primário e Nominal - Municípios


Notas Explicativas	Valores
	31/12/2025
Notas Explicativas	-
Notas Explicativas	O referido Relatório Resumido de Execução Orçamentária - RREO relativo ao 6º Bimestre de 2025 foi publicado na melhor forma de direito no Portal da Transparência site: www.alianca.pe.gov.br , no período de 26/01/2026.

RREO-Anexo 07 | Tabela 7.0 - Demonstrativo dos Restos à Pagar por Poder e Órgão - Municípios

Poder/Órgão	Poder/Órgão											
	Poder/Órgão											
	RESTOS A PAGAR PROCESSADOS					RESTOS A PAGAR NÃO PROCESSADOS						
	Inscritos					Inscritos						
	Em Exercícios Anteriores (a)	Em 31 de dezembro de 2024 (b)	Pagos (c)	Cancelados (d)	Saldo e = (a + b) - (c + d)	Em Exercícios Anteriores (f)	Em 31 de dezembro de 2024 (g)	Liquidados (h)	Pagos (i)	Cancelados (j)	Saldo k = (f + g) - (i + j)	Saldo Total L = (e + k)
RESTOS A PAGAR (EXCETO INTRA-ORÇAMENTÁRIOS) (I)	531.280,30	2.211.446,06	1.575.125,08	1.123.832,57	43.768,71	3.493.638,39	2.250.377,42	659.847,63	640.105,94	5.023.269,37	80.640,50	124.409,21
PODER EXECUTIVO	531.280,30	2.211.446,06	1.575.125,08	1.123.832,57	43.768,71	3.493.638,39	2.150.465,48	559.935,69	540.194,00	5.023.269,37	80.640,50	124.409,21
PODER LEGISLATIVO	0,00	0,00	0,00	0,00	0,00	0,00	99.911,94	99.911,94	99.911,94	0,00	0,00	0,00
Câmara Municipal	0,00	0,00	0,00	0,00	0,00	0,00	99.911,94	99.911,94	99.911,94	0,00	0,00	0,00
Tribunal de Contas do Município												
RESTOS A PAGAR (INTRA-ORÇAMENTÁRIOS) (II)	3.009.252,19	1.039.422,31	1.202.859,11	2.833.991,26	11.824,13	0,00	0,00	0,00	0,00	0,00	0,00	11.824,13
TOTAL (III) = (I + II)	3.540.532,49	3.250.868,37	2.777.984,19	3.957.823,83	55.592,84	3.493.638,39	2.250.377,42	659.847,63	640.105,94	5.023.269,37	80.640,50	136.233,34

RREO-Anexo 07 | Tabela 7.0 - Demonstrativo dos Restos à Pagar por Poder e Órgão - Municípios

Poder/Órgão - Intra	Poder/Órgão - Intra											
	Poder/Órgão Intra											
	RESTOS A PAGAR PROCESSADOS					RESTOS A PAGAR NÃO PROCESSADOS						
	Inscritos					Inscritos						
	Em Exercícios Anteriores (a)	Em 31 de dezembro de 2024 (b)	Pagos (c)	Cancelados (d)	Saldo e = (a + b) - (c + d)	Em Exercícios Anteriores (f)	Em 31 de dezembro de 2024 (g)	Liquidados (h)	Pagos (i)	Cancelados (j)	Saldo k = (f + g) - (i + j)	Saldo Total L = (e + k)
RESTOS A PAGAR (INTRA-ORÇAMENTÁRIOS) (II)	3.009.252,19	1.039.422,31	1.202.859,11	2.833.991,26	11.824,13	0,00	0,00	0,00	0,00	0,00	0,00	11.824,13
PODER EXECUTIVO	3.009.252,19	1.039.422,31	1.202.859,11	2.833.991,26	11.824,13	0,00	0,00	0,00	0,00	0,00	0,00	11.824,13
PODER LEGISLATIVO	0,00	0,00	0,00	0,00	0,00	0,00	0,00	0,00	0,00	0,00	0,00	0,00
Câmara Municipal	0,00	0,00	0,00	0,00	0,00	0,00	0,00	0,00	0,00	0,00	0,00	0,00
Tribunal de Contas do Município												

 <p>Sistema de Informações Contábeis e Fiscais do Setor Público Brasileiro</p> <p>TESOURO NACIONAL</p>	Relatório Resumido de Execução Orçamentária
	Prefeitura Municipal de Aliança - PE (Poder Executivo)
	Orçamentos Fiscal e da Seguridade Social
	CNPJ:
	Exercício: 2025
	Período de referência: 6º bimestre

RREO-Anexo 07 | Tabela 7.0 - Demonstrativo dos Restos à Pagar por Poder e Órgão - Municípios

Notas Explicativas	Valores
	31/12/2025
Notas Explicativas	-
Notas Explicativas	O referido Relatório Resumido de Execução Orçamentária - RREO relativo ao 6º Bimestre de 2025 foi publicado na melhor forma de direito no Portal da Transparência site: www.alianca.pe.gov.br , no período de 26/01/2026.

RREO-Anexo 09 | Tabela 9.0 - Demonstrativo das Receitas de Operações de Crédito e Despesas de Capital

Receitas	Receitas de Operações de Crédito		
	PREVISÃO ATUALIZADA (a)	RECEITAS REALIZADAS (b)	SALDO NÃO REALIZADO (c) = (a - b)
Receitas	-	-	-
RECEITAS DE OPERAÇÕES DE CRÉDITO (I)	0,00	0,00	0,00

RREO-Anexo 09 | Tabela 9.0 - Demonstrativo das Receitas de Operações de Crédito e Despesas de Capital

Despesas	Despesas de Capital		
	DOTAÇÃO ATUALIZADA (d)	DESPESAS EMPENHADAS (e)	SALDO NÃO EXECUTADO (f) = (d - e)
Despesas	-	-	-
DESPESAS DE CAPITAL	12.862.277,58	12.004.764,55	857.513,03
Investimentos	8.993.780,00	8.240.298,94	753.481,06
Inversões Financeiras	0,00	0,00	0,00
Amortização da Dívida	3.868.497,58	3.764.465,61	104.031,97
(-) Incentivos Fiscais a Contribuinte	0,00	0,00	0,00
(-) Incentivos Fiscais a Contribuinte por Instituições Financeiras	0,00	0,00	0,00
DESPESA DE CAPITAL LÍQUIDA (II)	12.862.277,58	12.004.764,55	857.513,03

RREO-Anexo 09 | Tabela 9.0 - Demonstrativo das Receitas de Operações de Crédito e Despesas de Capital

Resultado para Apuração da Regra de Ouro	Resultado para Apuração da Regra de Ouro		
	(d - a)	(e - b)	(f - c)
Resultado para Apuração da Regra de Ouro	-	-	-
RESULTADO PARA APURAÇÃO DA REGRA DE OURO (III) = (II - I)	12.862.277,58	12.004.764,55	857.513,03

RREO-Anexo 09 | Tabela 9.0 - Demonstrativo das Receitas de Operações de Crédito e Despesas de Capital

Notas Explicativas	Valores
	31/12/2025
Notas Explicativas	-
Notas Explicativas	O referido Relatório Resumido de Execução Orçamentária - RREO relativo ao 6º Bimestre de 2025 foi publicado na melhor forma de direito no Portal da Transparência site: www.alianca.pe.gov.br , no período de 26/01/2026.

RREO-Anexo 10 - RPPS | Tabela 10 - Demonstrativo da Projeção Atuarial do Regime Próprio de Previdência dos Servidores

Projeção Atuarial do RPPS - Fundo em Capitalização (Plano Previdenciário)	Projeção Atuarial do RPPS - Fundo em Capitalização (Plano Previdenciário)			
	Projeção Atuarial do RPPS - Fundo em Capitalização (Plano Previdenciário)			
	RECEITAS PREVIDENCIÁRIAS (a)	DESPESAS PREVIDENCIÁRIAS (b)	RESULTADO PREVIDENCIÁRIO (c) = (a - b)	SALDO FINANCEIRO DO EXERCÍCIO (d) = ("d" exercício Anterior) + (c)
2024	23.416.016,85	33.941.272,76	-10.525.255,91	-10.525.255,91
2025	25.079.247,33	34.839.939,53	-9.760.692,20	-20.285.948,11
2026	26.378.552,83	35.671.115,27	-9.292.562,44	-29.578.510,55
2027	26.258.056,81	36.248.887,89	-9.990.831,08	-39.569.341,63
2028	25.989.813,22	37.215.274,73	-11.225.461,51	-50.794.803,14
2029	25.655.901,54	38.289.096,17	-12.633.194,63	-63.427.997,77
2030	25.470.440,92	38.799.896,74	-13.329.455,82	-76.757.453,59
2031	25.288.125,87	39.219.900,72	-13.931.774,85	-90.689.228,44
2032	25.159.990,63	39.338.767,45	-14.178.776,82	-104.868.005,26
2033	25.056.892,18	39.249.825,39	-14.192.933,21	-119.060.938,47
2034	24.980.691,27	38.987.254,38	-14.006.563,11	-133.067.501,58
2035	24.776.851,49	38.965.336,27	-14.188.484,78	-147.255.986,36
2036	24.610.005,03	38.746.744,48	-14.136.739,45	-161.392.725,81
2037	24.501.803,10	38.277.746,84	-13.775.943,74	-175.168.669,55
2038	24.373.378,75	37.857.601,68	-13.484.222,93	-188.652.892,48
2039	24.152.532,48	37.530.063,83	-13.377.531,35	-202.030.423,83
2040	23.874.244,20	37.325.864,31	-13.451.620,11	-215.482.043,94
2041	23.783.925,38	36.543.290,20	-12.759.364,82	-228.241.408,76
2042	23.672.318,28	35.662.191,45	-11.989.873,17	-240.231.281,93
2043	23.578.171,98	34.646.169,44	-11.067.997,46	-251.299.279,39
2044	23.336.835,35	33.947.687,40	-10.610.852,05	-261.910.131,44
2045	23.181.103,52	32.958.278,38	-9.777.174,86	-271.687.306,30
2046	5.759.713,27	31.841.087,47	-26.081.374,20	-297.768.680,50
2047	5.532.711,73	30.524.956,09	-24.992.244,36	-322.760.924,86
2048	5.216.664,16	29.397.488,03	-24.180.823,87	-346.941.748,73
2049	4.819.263,82	28.462.075,50	-23.642.811,68	-370.584.560,41
2050	4.514.987,42	27.239.259,14	-22.724.271,72	-393.308.832,13
2051	4.278.628,20	25.837.474,15	-21.558.845,95	-414.867.678,08
2052	3.931.858,59	24.685.509,32	-20.753.650,73	-435.621.328,81
2053	3.630.629,07	23.440.972,15	-19.810.343,08	-455.431.671,89
2054	3.331.685,00	22.239.370,93	-18.907.685,93	-474.339.357,82
2055	3.014.985,25	21.120.637,62	-18.105.652,37	-492.445.010,19
2056	2.760.775,74	19.880.200,76	-17.119.425,02	-509.564.435,21
2057	2.494.845,99	18.710.023,45	-16.215.177,46	-525.779.612,67
2058	2.213.908,78	17.661.635,16	-15.447.726,38	-541.227.339,05
2059	2.006.600,42	16.478.025,38	-14.471.424,96	-555.698.764,01
2060	1.807.130,91	15.349.703,09	-13.542.572,18	-569.241.336,19
2061	1.596.570,82	14.348.735,16	-12.752.164,34	-581.993.500,53
2062	1.427.389,49	13.296.901,54	-11.869.512,05	-593.863.012,58
2063	1.305.009,30	12.205.611,78	-10.900.602,48	-604.763.615,06
2064	1.179.438,98	11.200.092,47	-10.020.653,49	-614.784.268,55

Relatório Resumido de Execução Orçamentária
Prefeitura Municipal de Aliança - PE (Poder Executivo)
Orçamentos Fiscal e da Seguridade Social
CNPJ:
Exercício: 2025
Período de referência: 6º bimestre

Projeção Atuarial do RPPS - Fundo em Capitalização (Plano Previdenciário)	Projeção Atuarial do RPPS - Fundo em Capitalização (Plano Previdenciário)			
	Projeção Atuarial do RPPS - Fundo em Capitalização (Plano Previdenciário)			
	RECEITAS PREVIDENCIÁRIAS (a)	DESPESAS PREVIDENCIÁRIAS (b)	RESULTADO PREVIDENCIÁRIO (c) = (a - b)	SALDO FINANCEIRO DO EXERCÍCIO (d) = ("d" exercício Anterior) + (c)
2065	1.058.775,19	10.265.596,98	-9.206.821,79	-623.991.090,34
2066	948.127,69	9.382.050,56	-8.433.922,87	-632.425.013,21
2067	855.627,55	8.535.115,49	-7.679.487,94	-640.104.501,15
2068	770.543,67	7.749.212,82	-6.978.669,15	-647.083.170,30
2069	692.522,05	7.021.695,21	-6.329.173,16	-653.412.343,46
2070	620.975,50	6.348.488,15	-5.727.512,65	-659.139.856,11
2071	555.367,99	5.725.176,92	-5.169.808,93	-664.309.665,04
2072	495.218,93	5.148.925,29	-4.653.706,36	-668.963.371,40
2073	440.111,38	4.615.948,03	-4.175.836,65	-673.139.208,05
2074	389.741,53	4.124.402,85	-3.734.661,32	-676.873.869,37
2075	343.859,08	3.672.259,77	-3.328.400,69	-680.202.270,06
2076	302.279,90	3.258.131,75	-2.955.851,85	-683.158.121,91
2077	264.737,81	2.879.579,50	-2.614.841,69	-685.772.963,60
2078	230.837,82	2.533.451,78	-2.302.613,96	-688.075.577,56
2079	200.342,44	2.218.433,74	-2.018.091,30	-690.093.668,86
2080	173.012,99	1.932.920,13	-1.759.907,14	-691.853.576,00
2081	148.602,56	1.675.044,69	-1.526.442,13	-693.380.018,13
2082	126.888,24	1.442.798,63	-1.315.910,39	-694.695.928,52
2083	107.628,53	1.234.308,01	-1.126.679,48	-695.822.608,00
2084	90.619,02	1.048.241,78	-957.622,76	-696.780.230,76
2085	75.737,62	883.895,39	-808.157,77	-697.588.388,53
2086	62.716,19	739.191,78	-676.475,59	-698.264.864,12
2087	51.359,64	611.791,64	-560.432,00	-698.825.296,12
2088	41.586,32	501.790,37	-460.204,05	-699.285.500,17
2089	33.248,48	407.218,57	-373.970,09	-699.659.470,26
2090	26.218,19	326.463,01	-300.244,82	-699.959.715,08
2091	20.418,23	258.876,89	-238.458,66	-700.198.173,74
2092	15.657,50	202.839,89	-187.182,39	-700.385.356,13
2093	11.806,05	156.523,32	-144.717,27	-700.530.073,40
2094	8.752,37	119.600,93	-110.848,56	-700.640.921,96
2095	6.317,78	89.483,51	-83.165,73	-700.724.087,69
2096	4.385,76	65.493,88	-61.108,12	-700.785.195,81
2097	2.960,49	47.351,66	-44.391,17	-700.829.586,98
2098	1.917,24	33.818,85	-31.901,61	-700.861.488,59

RREO-Anexo 10 - RPPS | Tabela 10 - Demonstrativo da Projeção Atuarial do Regime Próprio de Previdência dos Servidores

Projeção Atuarial do RPPS - Fundo em Repartição (Plano Financeiro)	Projeção Atuarial do RPPS - Fundo em Repartição (Plano Financeiro)			
	Projeção Atuarial do RPPS - Fundo em Repartição (Plano Financeiro)			
	RECEITAS PREVIDENCIÁRIAS (a)	DESPESAS PREVIDENCIÁRIAS (b)	RESULTADO PREVIDENCIÁRIO (c) = (a - b)	SALDO FINANCEIRO DO EXERCÍCIO (d) = ("d" exercício Anterior) + (c)
2024				

Relatório Resumido de Execução Orçamentária
Prefeitura Municipal de Aliança - PE (Poder Executivo)
Orçamentos Fiscal e da Seguridade Social
CNPJ:
Exercício: 2025
Período de referência: 6º bimestre

Projeção Atuarial do RPPS - Fundo em Repartição (Plano Financeiro)	Projeção Atuarial do RPPS - Fundo em Repartição (Plano Financeiro)			
	Projeção Atuarial do RPPS - Fundo em Repartição (Plano Financeiro)			
	RECEITAS PREVIDENCIÁRIAS (a)	DESPESAS PREVIDENCIÁRIAS (b)	RESULTADO PREVIDENCIÁRIO (c) = (a - b)	SALDO FINANCEIRO DO EXERCÍCIO (d) = ("d" exercício Anterior) + (c)
2025				
2026				
2027				
2028				
2029				
2030				
2031				
2032				
2033				
2034				
2035				
2036				
2037				
2038				
2039				
2040				
2041				
2042				
2043				
2044				
2045				
2046				
2047				
2048				
2049				
2050				
2051				
2052				
2053				
2054				
2055				
2056				
2057				
2058				
2059				
2060				
2061				
2062				
2063				
2064				
2065				
2066				
2067				

Relatório Resumido de Execução Orçamentária
Prefeitura Municipal de Aliança - PE (Poder Executivo)
Orçamentos Fiscal e da Seguridade Social
CNPJ:
Exercício: 2025
Período de referência: 6º bimestre

Projeção Atuarial do RPPS - Fundo em Repartição (Plano Financeiro)	Projeção Atuarial do RPPS - Fundo em Repartição (Plano Financeiro)			
	Projeção Atuarial do RPPS - Fundo em Repartição (Plano Financeiro)			
	RECEITAS PREVIDENCIÁRIAS (a)	DESPESAS PREVIDENCIÁRIAS (b)	RESULTADO PREVIDENCIÁRIO (c) = (a - b)	SALDO FINANCEIRO DO EXERCÍCIO (d) = ("d" exercício Anterior) + (c)
2068				
2069				
2070				
2071				
2072				
2073				
2074				
2075				
2076				
2077				
2078				
2079				
2080				
2081				
2082				
2083				
2084				
2085				
2086				
2087				
2088				
2089				
2090				
2091				
2092				
2093				
2094				
2095				
2096				
2097				
2098				

RREO-Anexo 10 - RPPS | Tabela 10 - Demonstrativo da Projeção Atuarial do Regime Próprio de Previdência dos Servidores

Notas Explicativas	Valores
	31/12/2025
Notas Explicativas	-
Notas Explicativas	O referido Relatório Resumido de Execução Orçamentária - RREO relativo ao 6º Bimestre de 2025 foi publicado na melhor forma de direito no Portal da Transparência site: www.alianca.pe.gov.br , no período de 26/01/2026.


RREO-Anexo 11 | Tabela 11.0 - Demonstrativo da Receita de Alienação de Ativos e Aplicação dos Recursos

Receitas	Execução da Receita		
	PREVISÃO ATUALIZADA (a)	RECEITAS REALIZADAS (b)	SALDO (c) = (a - b)
Receitas	-	-	-
RECEITAS DE ALIENAÇÃO DE ATIVOS (I)	0,00	0,00	0,00
Receita de Alienação de Bens Móveis	0,00	0,00	0,00
Receita de Alienação de Bens Imóveis	0,00	0,00	0,00
Receita de Alienação de Bens Intangíveis	0,00	0,00	0,00
Receita de Rendimentos de Aplicações Financeiras	0,00	0,00	0,00

 <div> Sistema de Informações Contábeis e Fiscais do Setor Público Brasileiro </div> <div> TESOURO NACIONAL </div>	Relatório Resumido de Execução Orçamentária
	Prefeitura Municipal de Aliança - PE (Poder Executivo)
	Orçamentos Fiscal e da Seguridade Social
	CNPJ:
	Exercício: 2025
	Período de referência: 6º bimestre

RREO-Anexo 11 | Tabela 11.0 - Demonstrativo da Receita de Alienação de Ativos e Aplicação dos Recursos

Despesas	Execução da Despesa						
	DOTAÇÃO ATUALIZADA (d)	DESPESAS EMPENHADAS (e)	DESPESAS LIQUIDADAS	DESPESAS PAGAS (f)	DESPESAS INSCRITAS EM RESTOS A PAGAR NÃO PROCESSADOS	PAGAMENTO DE RESTOS A PAGAR (g)	SALDO (h) = (d-e)
Despesas	-	-	-	-	-	-	-
APLICAÇÃO DOS RECURSOS DA ALIENAÇÃO DE ATIVOS (II)	0,00	0,00	0,00	0,00	0,00	0,00	0,00
DESPESAS DE CAPITAL	0,00	0,00	0,00	0,00	0,00	0,00	0,00
Investimentos	0,00	0,00	0,00	0,00	0,00	0,00	0,00
Inversões Financeiras	0,00	0,00	0,00	0,00	0,00	0,00	0,00
Amortização da Dívida	0,00	0,00	0,00	0,00	0,00	0,00	0,00
DESPESAS CORRENTES DOS REGIMES DE PREVIDÊNCIA	0,00	0,00	0,00	0,00	0,00	0,00	0,00
Regime Geral da Previdência Social							
Regime Próprio de Previdência dos Servidores Públicos	0,00	0,00	0,00	0,00	0,00	0,00	0,00

 <div> Sistema de Informações Contábeis e Fiscais do Setor Público Brasileiro </div> <div> TESOURO NACIONAL </div>	Relatório Resumido de Execução Orçamentária
	Prefeitura Municipal de Aliança - PE (Poder Executivo)
	Orçamentos Fiscal e da Seguridade Social
	CNPJ:
	Exercício: 2025
	Período de referência: 6º bimestre

RREO-Anexo 11 | Tabela 11.0 - Demonstrativo da Receita de Alienação de Ativos e Aplicação dos Recursos

Saldo Financeiro a Aplicar	Saldo Financeiro a Aplicar		
	2024 (I)	2025 (J) = (Ib - (II f + II g))	SALDO ATUAL (K) = (III i + III j)
Saldo Financeiro a Aplicar	-	-	-
VALOR (III)	0,00	0,00	0,00

RREO-Anexo 11 | Tabela 11.0 - Demonstrativo da Receita de Alienação de Ativos e Aplicação dos Recursos

Notas Explicativas	Valores
	31/12/2025
Notas Explicativas	-
Notas Explicativas	O referido Relatório Resumido de Execução Orçamentária - RREO relativo ao 6º Bimestre de 2025 foi publicado na melhor forma de direito no Portal da Transparência site: www.alianca.pe.gov.br , no período de 26/01/2026.

RREO-Anexo 13 | Tabela 13.0 - Demonstrativo das Parcerias Público-Privadas

Impactos das Contratações de PPP	Especificação de PPP	
	SALDO TOTAL EM 31 DE DEZEMBRO DO EXERCÍCIO ANTERIOR	SALDO FINAL ATÉ O BIMESTRE
Impactos das Contratações de PPP	-	-
TOTAL DE ATIVOS	0,00	0,00
Ativos Constituídos pela SPE	0,00	0,00
TOTAL DE PASSIVOS	0,00	0,00
Obrigações decorrentes de Ativos Constituídos pela SPE	0,00	0,00
Provisões de PPP	0,00	0,00
Outros Passivos	0,00	0,00
ATOS POTENCIAIS PASSIVOS	0,00	0,00
Obrigações Contratuais	0,00	0,00
Riscos não Provisionados	0,00	0,00
Garantias Concedidas	0,00	0,00
Outros Passivos Contingentes	0,00	0,00

 <div>Sistema de Informações Contábeis e Fiscais do Setor Público Brasileiro</div> <div>TESOURO NACIONAL</div>	Relatório Resumido de Execução Orçamentária
	Prefeitura Municipal de Aliança - PE (Poder Executivo)
	Orçamentos Fiscal e da Seguridade Social
	CNPJ:
	Exercício: 2025
	Período de referência: 6º bimestre

RREO-Anexo 13 | Tabela 13.0 - Demonstrativo das Parcerias Público-Privadas | Do Ente Federado, exceto estatais não dependentes - Contratadas (I.1)

Despesas de PPP Do Ente Federado, exceto estatais não dependentes - Contratadas (I.1)	Despesas de PPP										
	EXERCÍCIO ANTERIOR	EXERCÍCIO CORRENTE (EC)	<EC + 1>	<EC + 2>	<EC + 3>	<EC + 4>	<EC + 5>	<EC + 6>	<EC + 7>	<EC + 8>	<EC + 9>

RREO-Anexo 13 | Tabela 13.0 - Demonstrativo das Parcerias Público-Privadas | Do Ente Federado, exceto estatais não dependentes - A Contratar (I.2)

Despesas de PPP Do Ente Federado, exceto estatais não dependentes - A contratar (I.2)	Despesas de PPP										
	EXERCÍCIO ANTERIOR	EXERCÍCIO CORRENTE (EC)	<EC + 1>	<EC + 2>	<EC + 3>	<EC + 4>	<EC + 5>	<EC + 6>	<EC + 7>	<EC + 8>	<EC + 9>

RREO-Anexo 13 | Tabela 13.0 - Demonstrativo das Parcerias Público-Privadas | Das Estatais Não-Dependentes (II.1)


Despesas de PPP das Estatais Não-dependentes - Contratadas (II.1)	Despesas de PPP										
	EXERCÍCIO ANTERIOR	EXERCÍCIO CORRENTE (EC)	<EC + 1>	<EC + 2>	<EC + 3>	<EC + 4>	<EC + 5>	<EC + 6>	<EC + 7>	<EC + 8>	<EC + 9>

RREO-Anexo 13 | Tabela 13.0 - Demonstrativo das Parcerias Público-Privadas | Das Estatais Não Dependentes - A contratar (II.2)

Despesas de PPP das Estatais Não-dependentes - A Contratar (II.2)	Despesas de PPP										
	EXERCÍCIO ANTERIOR	EXERCÍCIO CORRENTE (EC)	<EC + 1>	<EC + 2>	<EC + 3>	<EC + 4>	<EC + 5>	<EC + 6>	<EC + 7>	<EC + 8>	<EC + 9>

RREO-Anexo 13 | Tabela 13.0 - Demonstrativo das Parcerias Público-Privadas

Total das Despesas de PPP	Despesas de PPP										
	EXERCÍCIO ANTERIOR	EXERCÍCIO CORRENTE (EC)	<EC + 1>	<EC + 2>	<EC + 3>	<EC + 4>	<EC + 5>	<EC + 6>	<EC + 7>	<EC + 8>	<EC + 9>
Total das Despesas de PPP	-	-	-	-	-	-	-	-	-	-	-
TOTAL DAS DESPESAS DE PPP DO ENTE FEDERADO (I) = (I.1 + I.2)	0,00	0,00	0,00	0,00	0,00	0,00	0,00	0,00	0,00	0,00	0,00
TOTAL DAS DESPESAS DE PPP DAS ESTATAIS NÃO-DEPENDENTES (II) = (II.1 + II.2)	0,00	0,00	0,00	0,00	0,00	0,00	0,00	0,00	0,00	0,00	0,00
TOTAL DAS DESPESAS DE PPP (III) = (I + II)	0,00	0,00	0,00	0,00	0,00	0,00	0,00	0,00	0,00	0,00	0,00
RECEITA CORRENTE LÍQUIDA (RCL) (IV)	0,00	0,00	0,00	0,00	0,00	0,00	0,00	0,00	0,00	0,00	0,00
TOTAL DAS DESPESAS CONSIDERADAS PARA O LIMITE = (I)	0,00	0,00	0,00	0,00	0,00	0,00	0,00	0,00	0,00	0,00	0,00
TOTAL DAS DESPESAS CONSIDERADAS PARA O LIMITE / RCL (%) (V) = (I / IV)	0,00	0,00	0,00	0,00	0,00	0,00	0,00	0,00	0,00	0,00	0,00

 Sistema de Informações Contábeis e Fiscais do Setor Público Brasileiro TESOURO NACIONAL	Relatório Resumido de Execução Orçamentária
	Prefeitura Municipal de Aliança - PE (Poder Executivo)
	Orçamentos Fiscal e da Seguridade Social
	CNPJ:
	Exercício: 2025
	Período de referência: 6º bimestre

RREO-Anexo 13 | Tabela 13.0 - Demonstrativo das Parcerias Público-Privadas

Notas Explicativas	Valores
	31/12/2025
Notas Explicativas	-
Notas Explicativas	O referido Relatório Resumido de Execução Orçamentária - RREO relativo ao 6º Bimestre de 2025 foi publicado na melhor forma de direito no Portal da Transparência site: www.alianca.pe.gov.br , no período de 26/01/2026.

RREO-Anexo 14 | Tabela 14.0 - Demonstrativo Simplificado do Relatório Resumido da Execução Orçamentária - Municípios e DF

Balanço Orçamentário	Valores
	Até o Bimestre
Balanço Orçamentário	-
RECEITAS	
Previsão Inicial	183.144.443,95
Previsão Atualizada	183.144.443,95
Receitas Realizadas	213.164.396,67
Déficit Orçamentário	0,00
Saldos de Exercícios Anteriores (Utilizados para Créditos Adicionais)	0,00
DESPESAS	
Dotação Inicial	183.144.443,95
Dotação Atualizada	207.130.054,99
Despesas Empenhadas	201.693.760,70
Despesas Liquidadas	196.569.125,05
Despesas Pagas	193.581.957,69
Superávit Orçamentário	11.470.635,97

RREO-Anexo 14 | Tabela 14.0 - Demonstrativo Simplificado do Relatório Resumido da Execução Orçamentária - Municípios e DF

Despesas por Função/Subfunção	Valores
	Até o Bimestre
Despesas por Função/Subfunção	-
Despesas Empenhadas	201.693.760,70
Despesas Liquidadas	196.569.125,05

RREO-Anexo 14 | Tabela 14.0 - Demonstrativo Simplificado do Relatório Resumido da Execução Orçamentária - Municípios e DF

Receita Corrente Líquida - RCL	Valores
	Até o Bimestre
Receita Corrente Líquida - RCL	-
Receita Corrente Líquida	180.789.547,67
Receita Corrente Líquida Ajustada para Cálculo dos Limites de Endividamento	174.989.547,67
Receita Corrente Líquida Ajustada para Cálculo dos Limites da Despesa com Pessoal	170.779.261,67

RREO-Anexo 14 | Tabela 14.0 - Demonstrativo Simplificado do Relatório Resumido da Execução Orçamentária - Municípios e DF

Receitas e Despesas do Regime Próprio de Previdência dos Servidores	Valores
	Até o Bimestre
Receitas e Despesas do Regime Próprio de Previdência dos Servidores	-
Fundo em Capitalização (PLANO PREVIDENCIÁRIO)	
Receitas Previdenciárias Realizadas	31.511.774,21
Despesas Previdenciárias Empenhadas	37.742.280,99
Despesas Previdenciárias Liquidadas	37.703.549,38
Despesas Previdenciárias Pagas	37.702.939,38
Resultado Previdenciário	-6.230.506,78
Fundo em Repartição (PLANO FINANCEIRO)	
Receitas Previdenciárias Realizadas	0,00
Despesas Previdenciárias Empenhadas	0,00
Despesas Previdenciárias Liquidadas	0,00
Despesas Previdenciárias Pagas	0,00
Resultado Previdenciário	0,00

RREO-Anexo 14 | Tabela 14.0 - Demonstrativo Simplificado do Relatório Resumido da Execução Orçamentária - Municípios e DF

Resultados Primário e Nominal	Verificação das Metas dos Resultados Nominal e Primário		
	Meta Fixada no Anexo de Metas Fiscais da LDO (a)	Resultado Apurado até o Bimestre (b)	% em Relação à Meta (b/a)
Resultados Primário e Nominal	-	-	-
RESULTADO PRIMÁRIO (SEM RPPS) - Acima da Linha	326.508,34	5.922.660,05	5.826,11
RESULTADO NOMINAL (SEM RPPS) - Abaixo da Linha	0,00	5.525.520,15	0,00

RREO-Anexo 14 | Tabela 14.0 - Demonstrativo Simplificado do Relatório Resumido da Execução Orçamentária - Municípios e DF

Relatório Resumido de Execução Orçamentária
Prefeitura Municipal de Aliança - PE (Poder Executivo)
Orçamentos Fiscal e da Seguridade Social
CNPJ:
Exercício: 2025
Período de referência: 6º bimestre

Restos a Pagar por Poder e Ministério Público	Estágios dos Restos a Pagar			
	Inscrição	Cancelamento Até o Bimestre	Pagamento Até o Bimestre	Saldo a Pagar
Restos a Pagar por Poder e Ministério Público	-	-	-	-
RESTOS A PAGAR PROCESSADOS	6.791.400,86	3.957.823,83	2.777.984,19	55.592,84
Poder Executivo	6.791.400,86	3.957.823,83	2.777.984,19	55.592,84
Poder Legislativo	0,00	0,00	0,00	0,00
Poder Judiciário	0,00	0,00	0,00	0,00
Ministério Público	0,00	0,00	0,00	0,00
Defensoria Pública	0,00	0,00	0,00	0,00
RESTOS A PAGAR NÃO PROCESSADOS	5.744.015,81	5.023.269,37	640.105,94	80.640,50
Poder Executivo	5.644.103,87	5.023.269,37	540.194,00	80.640,50
Poder Legislativo	99.911,94	0,00	99.911,94	0,00
Poder Judiciário	0,00	0,00	0,00	0,00
Ministério Público	0,00	0,00	0,00	0,00
Defensoria Pública	0,00	0,00	0,00	0,00
TOTAL	12.535.416,67	8.981.093,20	3.418.090,13	136.233,34

RREO-Anexo 14 | Tabela 14.0 - Demonstrativo Simplificado do Relatório Resumido da Execução Orçamentária - Municípios e DF

Despesas com Manutenção e Desenvolvimento do Ensino	Valor Apurado Até o Bimestre	Apuração das Despesas com Ensino	
		Limites Constitucionais Anuais	
		% Mínimo a Aplicar no Exercício	% Aplicado Até o Bimestre
Despesas com Manutenção e Desenvolvimento do Ensino	-	-	-
Mínimo Anual de <18% / 25%> das Receitas de Impostos na Manutenção e Desenvolvimento do Ensino	32.038.154,11	25,00	37,22
Mínimo Anual de 70% do FUNDEB na Remuneração dos Profissionais da Educação Básica	33.904.076,47	70,00	72,22
Percentual da Complementação da União ao FUNDEB (VAAT) na Educação Infantil (Indicador IEI)	8.202.286,04	53,03	78,61
Mínimo de 15% da Complementação da União ao FUNDEB (VAAT) em Despesas de Capital	2.965.681,78	15,00	28,42

RREO-Anexo 14 | Tabela 14.0 - Demonstrativo Simplificado do Relatório Resumido da Execução Orçamentária - Municípios e DF

Receitas de Operações de Crédito e Despesas de Capital	Apuração das Receitas de Operações de Crédito e Despesas de Capital	
	Valor Apurado no Exercício	Saldo Não Realizado
Receitas de Operações de Crédito e Despesas de Capital	-	-
Receitas de Operações de Crédito	0,00	0,00
Despesa de Capital Líquida	12.004.764,55	857.513,03

RREO-Anexo 14 | Tabela 14.0 - Demonstrativo Simplificado do Relatório Resumido da Execução Orçamentária - Municípios e DF

Projeção Atuarial dos Regimes de Previdência	Exercício de Apuração			
	Exercício	10º Exercício	20º Exercício	35º Exercício
Projeção Atuarial dos Regimes de Previdência	-	-	-	-
Fundo em Capitalização (Plano Previdenciário)	0,00	0,00	0,00	0,00
Receitas Previdenciárias	0,00	0,00	0,00	0,00
Despesas Previdenciárias	0,00	0,00	0,00	0,00
Resultado Previdenciário	0,00	0,00	0,00	0,00
Fundo em Repartição (Plano Financeiro)	0,00	0,00	0,00	0,00
Receitas Previdenciárias	0,00	0,00	0,00	0,00
Despesas Previdenciárias	0,00	0,00	0,00	0,00
Resultado Previdenciário	0,00	0,00	0,00	0,00

RREO-Anexo 14 | Tabela 14.0 - Demonstrativo Simplificado do Relatório Resumido da Execução Orçamentária - Municípios e DF


Receita da Alienação de Ativos e Aplicação dos Recursos	Apuração da Receita da Alienação de Ativos e Aplicação dos Recursos	
	Valor Apurado no Exercício	Saldo a Realizar
Receita da Alienação de Ativos e Aplicação dos Recursos	-	-
Receitas da Alienação de Ativos	0,00	0,00
Aplicação dos Recursos da Alienação de Ativos	0,00	0,00

RREO-Anexo 14 | Tabela 14.0 - Demonstrativo Simplificado do Relatório Resumido da Execução Orçamentária - Municípios e DF

Despesas com Ações e Serviços Públicos de Saúde	Valor Apurado Até o Bimestre	Apuração das Despesas com Saúde	
		Limites Constitucionais Anuais	
		% Mínimo a Aplicar no Exercício	% Aplicado Até o Bimestre
Despesas com Ações e Serviços Públicos de Saúde	-	-	-
Despesas com Ações e Serviços Públicos de Saúde Executadas com Recursos de Impostos	14.538.182,34	15,00	18,39

RREO-Anexo 14 | Tabela 14.0 - Demonstrativo Simplificado do Relatório Resumido da Execução Orçamentária - Municípios e DF

Despesas de Caráter Continuado Derivadas de PPP	Valor Realizado no Período
	Valor Apurado no Exercício Corrente
Despesas de Caráter Continuado Derivadas de PPP	-

 <div>Sistema de Informações Contábeis e Fiscais do Setor Público Brasileiro</div> <div>TESOURO NACIONAL</div>	Relatório Resumido de Execução Orçamentária
	Prefeitura Municipal de Aliança - PE (Poder Executivo)
	Orçamentos Fiscal e da Seguridade Social
	CNPJ:
	Exercício: 2025
	Período de referência: 6º bimestre

Despesas de Caráter Continuado Derivadas de PPP	Valor Realizado no Período
	Valor Apurado no Exercício Corrente
Total das Despesas Consideradas para o Limite / RCL (%)	0,00

RREO-Anexo 14 | Tabela 14.0 - Demonstrativo Simplificado do Relatório Resumido da Execução Orçamentária - Municípios e DF

Notas Explicativas	Valores
	31/12/2025
Notas Explicativas	-
Notas Explicativas	O referido Relatório Resumido de Execução Orçamentária - RREO relativo ao 6º Bimestre de 2025 foi publicado na melhor forma de direito no Portal da Transparência site: www.alianca.pe.gov.br , no período de 26/01/2026.

Lista de Assinaturas

Assinatura: 1
Assinatura: 2
Assinatura: 3
Assinatura: 4
Assinatura: 5

As assinaturas digitais podem ser verificadas no arquivo PDF.