



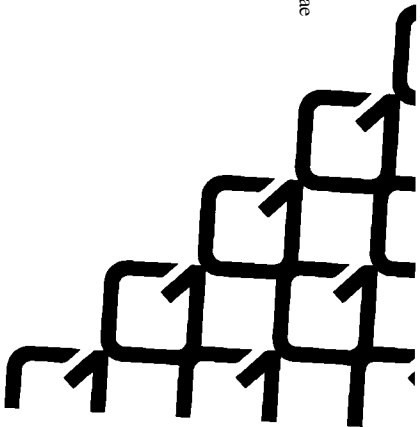
Documento Assinado Digitalmente por: CLECIA RIBEIRO DIAS BEZERRA
Acesse em: <https://etec.ice.pe.gov.br/epp/validaDoc.seam> Código do documento: b10a1fd0-5668-4981-ad5d-21806e907bae



ALIANÇAPREV



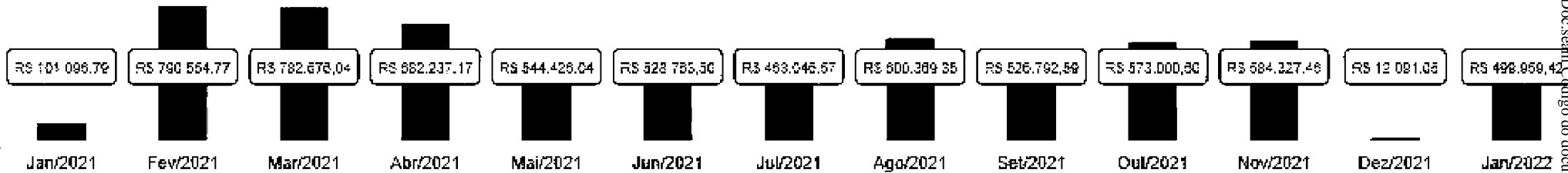
Janeiro/2022



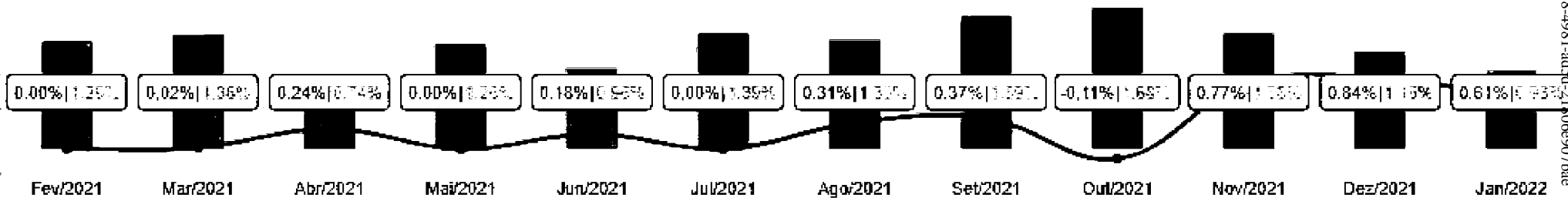


Patrimônio	R\$ 499.959,42		Rentabilidade		Meta		Gap		VaR
	Mês	Acum.	Mês	Acum.	Mês	Acum.	Mês	Acum.	0,07%
	0,61%	3,28%	0,93%	16,12%	-0,31%	-12,84%			

Evolução do Patrimônio (Últimos 12 meses)



Comparativo (Rentabilidades | Metas) (Últimos 12 meses)




Documento Assinado Digitalmente por: CLECIA RIBEIRO DIAS BEZERRA
 Acesse em: <https://etce.tce.pe.gov.br/ppp/validaDoc:seam?CodigoDoDocumento:b10a1f1d0-5668-4981-ad17-717806e907bae>


As informações deste relatório foram obtidas a partir de fontes públicas ou privadas consideradas confiáveis, cuja responsabilidade pela correção e veracidade não é assumida pela LEMA, pelo titular desta marca ou por qualquer das empresas de seu grupo empresarial. As informações disponíveis, não devem ser entendidas como colocação, distribuição ou oferta de fundo de investimento ou qualquer outro valor mobiliário. Fundos de investimento não contam com a garantia do Administrador do fundo, Gestor da carteira, de qualquer mecanismo de seguro ou, ainda, do Fundo Garantidor de Créditos - FGC. Rentabilidade obtida no passado não representa garantia de rentabilidade futura. As estratégias com derivativos, utilizadas como parte da política de investimento de fundos de investimento, podem resultar em significativas perdas para seus cotistas superiores ao capital aplicado e a consequente obrigação do cotista de aportar recursos adicionais para cobrir o prejuízo do fundo. Ao investidor é recomendada a leitura cuidadosa do prospecto e regulamento do fundo de investimento ao aplicar seus recursos. Para avaliação da performance de um fundo de investimento, é recomendável a análise de, no mínimo, 12 (doze) meses. Os valores exibidos estão em Real (BRL). Para os cálculos foram utilizadas observações Diárias.



CLASSE	PERCENTUAL	VALOR	LEG.
Renda Fixa	100,00%	R\$ 513,36	
Total	100,00%	R\$ 513,36	




ENQUADRAMENTO	PERCENTUAL	VALOR	LEG.
Artigo 7º, Inciso I, Alínea " b "	100,00%	R\$ 513,36	
Total	100,00%	R\$ 513,36	





Documento Assinado Digitalmente por: CLECIA RIBEIRO DIAS BEZERRA
 Acesse em: <https://etce.tce.pe.gov.br/epp/validaDoc.seam> Código do documento: b10a1fd0-5668-4981-ad5d-21806e907bae


As informações deste relatório foram obtidas a partir de fontes públicas ou privadas consideradas confiáveis, cuja responsabilidade pela correção e veracidade não é assumida pela LEMA, pelo titular desta marca ou por qualquer das empresas de seu grupo empresarial. As informações disponíveis, não devem ser entendidas como colocação, distribuição ou oferta de fundo de investimento ou qualquer outro valor mobiliário. Fundos de investimento não contam com a garantia do Administrador do fundo, Gestor da carteira, de qualquer mecanismo de seguro ou, ainda, do Fundo Garantidor de Créditos - FGC. Rentabilidade obtida no passado não representa garantia de rentabilidade futura. As estratégias com derivativos, utilizadas como parte da política de investimento de fundos de investimento, podem resultar em significativas perdas para seus cotistas superiores ao capital aplicado e a consequente obrigação do cotista de aportar recursos adicionais para cobrir o prejuízo do fundo. Ao investidor é recomendada a leitura cuidadosa do prospecto e regulamento do fundo de investimento ao aplicar seus recursos. Para avaliação da performance de um fundo de investimento, é recomendável a análise de, no mínimo, 12 (doze) meses. Os valores exibidos estão em Real (BRL). Para os cálculos foram utilizadas observações Diárias.



GESTOR	PERCENTUAL	VALOR	LEG.
BB GESTAO	100,00%	R\$ 513,36	
Total	100,00%	R\$ 513,36	



ADMINISTRADOR	PERCENTUAL	VALOR	LEG.
BB GESTAO	100,00%	R\$ 513,36	
Total	100,00%	R\$ 513,36	




Documento Assinado Digitalmente por: CLECIA RIBEIRO DIAS BEZERRA
 Acesse em: <https://etce.tce-pe.gov.br/epp/validaDoc.seam> Código do documento: b10a1fd0-5668-4981-ad5d-21806e907bae

As informações deste relatório foram obtidas a partir de fontes públicas ou privadas consideradas confiáveis, cuja responsabilidade pela correção e veracidade não é assumida pela LEMA, pelo titular desta marca ou por qualquer das empresas de seu grupo empresarial. As informações disponíveis, não devem ser entendidas como colocação, distribuição ou oferta de fundo de investimento ou qualquer outro valor mobiliário. Fundos de investimento não contam com a garantia do Administrador do fundo, Gestor da carteira, de qualquer mecanismo de seguro ou, ainda, do Fundo Garantidor de Créditos - FGC. Rentabilidade obtida no passado não representa garantia de rentabilidade futura. As estratégias com derivativos, utilizadas como parte da política de investimento de fundos de investimento, podem resultar em significativas perdas para seus cotistas superiores ao capital aplicado e a consequente obrigação do cotista de aportar recursos adicionais para cobrir o prejuízo do fundo. Ao investidor é recomendada a leitura cuidadosa do prospecto e regulamento do fundo de investimento ao aplicar seus recursos. Para avaliação da performance de um fundo de investimento, é recomendável a análise de, no mínimo, 12 (doze) meses. Os valores exibidos estão em Real (BRL). Para os cálculos foram utilizadas observações Diárias.



BENCHMARK	PERCENTUAL	VALOR	LEG.
IRF-M 1	100,00%	R\$ 513,36	
Total	100,00%	R\$ 513,36	




Documento Assinado Digitalmente por: CLECIA RIBEIRO DIAS BEZERRA
 Acesse em: <https://etce.tce.pe.gov.br/epp/validaDoc.seam> Código do documento: b10a1fd0-5668-4981-ad5d-21806e907bae

As informações deste relatório foram obtidas a partir de fontes públicas ou privadas consideradas confiáveis, cuja responsabilidade pela correção e veracidade não é assumida pela LEMA, pelo titular desta marca ou por qualquer das empresas de seu grupo empresarial. As informações disponíveis, não devem ser entendidas como colocação, distribuição ou oferta de fundo de investimento ou qualquer outro valor mobiliário. Fundos de investimento não contam com a garantia do Administrador do fundo, Gestor da carteira, de qualquer mecanismo de seguro ou, ainda, do Fundo Garantidor de Créditos - FGC. Rentabilidade obtida no passado não representa garantia de rentabilidade futura. As estratégias com derivativos, utilizadas como parte da política de investimento de fundos de investimento, podem resultar em significativas perdas para seus cotistas superiores ao capital aplicado e a consequente obrigação do cotista de aportar recursos adicionais para cobrir o prejuízo do fundo. Ao investidor é recomendada a leitura cuidadosa do prospecto e regulamento do fundo de investimento ao aplicar seus recursos. Para avaliação da performance de um fundo de investimento, é recomendável a análise de, no mínimo, 12 (doze) meses. Os valores exibidos estão em Real (BRL). Para os cálculos foram utilizadas observações Diárias.



LIQUIDEZ	PERCENTUAL	VALOR	LEG.
0 a 30 dias	100,00%	R\$ 513,36	
Total	100,00%	R\$ 513,36	



Documento Assinado Digitalmente por: CLECIA RIBEIRO DIAS BEZERRA
 Acesse em: <https://etce.tce-pe.gov.br/epp/validaDoc.seam> Código do documento: b10a1fd0-5668-4981-ad5d-21806e907bae

As informações deste relatório foram obtidas a partir de fontes públicas ou privadas consideradas confiáveis, cuja responsabilidade pela correção e veracidade não é assumida pela LEMA, pelo titular desta marca ou por qualquer das empresas de seu grupo empresarial. As informações disponíveis, não devem ser entendidas como colocação, distribuição ou oferta de fundo de investimento ou qualquer outro valor mobiliário. Fundos de investimento não contam com a garantia do Administrador do fundo, Gestor da carteira, de qualquer mecanismo de seguro ou, ainda, do Fundo Garantidor de Créditos - FGC. Rentabilidade obtida no passado não representa garantia de rentabilidade futura. As estratégias com derivativos, utilizadas como parte da política de investimento de fundos de investimento, podem resultar em significativas perdas para seus cotistas superiores ao capital aplicado e a consequente obrigação do cotista de aportar recursos adicionais para cobrir o prejuízo do fundo. Ao investidor é recomendada a leitura cuidadosa do prospecto e regulamento do fundo de investimento ao aplicar seus recursos. Para avaliação da performance de um fundo de investimento, é recomendável a análise de, no mínimo, 12 (doze) meses. Os valores exibidos estão em Real (BRL). Para os cálculos foram utilizadas observações Diárias.



RENDA FIXA	RESOLUÇÃO(%)	CARTEIRA (R\$)	(%)	POLÍTICA DE INVESTIMENTO		
				Inferior(%)	Alvo(%)	Superior(%)
Títulos Tesouro Nacional – SELIC - 7, I "a"	100%	R\$ 0,00	0.00%	0,00%	6,00%	100,00%
FI Renda Fixa Referenciado 100% títulos TN - 7, I "b"	100%	R\$ 513,36	100.00%	40,00%	70,00%	100,00%
FI em Índices de Renda Fixa 100% títulos TN - 7, I "c"	100%	R\$ 0,00	0.00%	0,00%	0,00%	100,00%
Operações Compromissadas - 7, II	5%	R\$ 0,00	0.00%	0,00%	0,00%	5,00%
FI Renda Fixa - 7, III "a"	60%	R\$ 0,00	0.00%	0,00%	21,00%	60,00%
FI de Índices Renda Fixa - 7, III "b"	60%	R\$ 0,00	0.00%	0,00%	0,00%	60,00%
Ativos Bancários - 7, IV	20%	R\$ 0,00	0.00%	0,00%	2,00%	20,00%
FI Direitos Creditórios (FIDC) - sênior - 7, V "a"	5%	R\$ 0,00	0.00%	0,00%	0,00%	5,00%
FI Renda Fixa "Crédito Privado" - 7, V "b"	5%	R\$ 0,00	0.00%	0,00%	1,00%	5,00%
FI Debêntures - 7, V "c"	5%	R\$ 0,00	0.00%	0,00%	0,00%	5,00%
Total Renda Fixa		R\$ 513,36	100,00%			
RENDA VARIÁVEL	RESOLUÇÃO(%)	CARTEIRA (R\$)	(%)	POLÍTICA DE INVESTIMENTO		
				Inferior(%)	Alvo(%)	Superior(%)
FI Ações - 8, I	30%	R\$ 0,00	0.00%	0,00%	0,00%	30,00%
FI de Índices Ações - 8, II	30%	R\$ 0,00	0.00%	0,00%	0,00%	30,00%
Total Renda Variável		R\$ 0,00	0,00%			
INVESTIMENTOS NO EXTERIOR	RESOLUÇÃO(%)	CARTEIRA (R\$)	(%)	POLÍTICA DE INVESTIMENTO		
				Inferior(%)	Alvo(%)	Superior(%)
FI Renda Fixa - Dívida Externa - 9, I	10%	R\$ 0,00	0.00%	0,00%	0,00%	10,00%
FI Investimento no Exterior - 9, II	10%	R\$ 0,00	0.00%	0,00%	0,00%	10,00%

Documento Assinado Digitalmente por: CLECIA RIBEIRO DIAS BEZERRA
 Acesse em: https://brasil.scribd.com/documento/unoapp-6684081-ad5d-2188-02907ae

As informações deste relatório foram obtidas a partir de fontes públicas ou privadas consideradas confiáveis, cuja responsabilidade pela correção e veracidade não é assumida pela LEMA, pelo titular desta marca ou por qualquer das empresas de seu grupo empresarial. As informações disponíveis, não devem ser entendidas como colocação, distribuição ou oferta de fundo de investimento ou qualquer outro valor mobiliário. Fundos de investimento não contam com a garantia do Administrador do fundo, Gestor da carteira, de qualquer mecanismo de seguro ou, ainda, do Fundo Garantidor de Créditos - FGC. Rentabilidade obtida no passado não representa garantia de rentabilidade futura. As estratégias com derivativos, utilizadas como parte da política de investimento de fundos de investimento, podem resultar em significativas perdas para seus cotistas superiores ao capital aplicado e a consequente obrigação do cotista de aportar recursos adicionais para cobrir o prejuízo do fundo. Ao investidor é recomendada a leitura cuidadosa do prospecto e regulamento do fundo de investimento ao aplicar seus recursos. Para avaliação da performance de um fundo de investimento, é recomendável a análise de, no mínimo, 12 (doze) meses. Os valores exibidos estão em Real (BRL). Para os cálculos foram utilizadas observações Diárias.



FI Ações – BDR Nível I - 9, III	10%	R\$ 0,00	0,00%	0,00%	0,00%	10,00%
Total Investimentos no Exterior		R\$ 0,00	0,00%			

Documento Assinado Digitalmente por: CLECIA RIBEIRO DIAS BEZERRA
 Assinse em: <https://etce.tce.pe.gov.br/epp/validaDoc.seam> Código do documento: b10a1fd0-5668-4981-ad5d-21806e907bae

As informações deste relatório foram obtidas a partir de fontes públicas ou privadas consideradas confiáveis, cuja responsabilidade pela correção e veracidade não é assumida pela LEMA, pelo titular desta marca ou por qualquer das empresas de seu grupo empresarial. As informações disponíveis, não devem ser entendidas como colocação, distribuição ou oferta de fundo de investimento ou qualquer outro valor mobiliário. Fundos de investimento não contam com a garantia do Administrador do fundo, Gestor da carteira, de qualquer mecanismo de seguro ou, ainda, do Fundo Garantidor de Créditos - FGC. Rentabilidade obtida no passado não representa garantia de rentabilidade futura. As estratégias com derivativos, utilizadas como parte da política de investimento de fundos de investimento, podem resultar em significativas perdas para seus cotistas superiores ao capital aplicado e a consequente obrigação do cotista de aportar recursos adicionais para cobrir o prejuízo do fundo. Ao investidor é recomendada a leitura cuidadosa do prospecto e regulamento do fundo de investimento ao aplicar seus recursos. Para avaliação da performance de um fundo de investimento, é recomendável a análise de, no mínimo, 12 (doze) meses. Os valores exibidos estão em Real (BRL). Para os cálculos foram utilizadas observações Diárias.



FUNDOS ESTRUTURADOS	RESOLUÇÃO(%)	CARTEIRA (R\$)	(%)	POLÍTICA DE INVESTIMENTO		
				Inferior(%)	Alvo(%)	Superior(%)
FI Multimercado - aberto - 10, I	10%	R\$ 0,00	0.00%	0,00%	0,00%	10,00%
FI em Participações - 10, II	5%	R\$ 0,00	0.00%	0,00%	0,00%	5,00%
FI "Ações - Mercado de Acesso" - 10, III	5%	R\$ 0,00	0.00%	0,00%	0,00%	5,00%
Total Fundos Estruturados		R\$ 0,00	0,00%			
FUNDOS IMOBILIÁRIOS	RESOLUÇÃO(%)	CARTEIRA (R\$)	(%)	POLÍTICA DE INVESTIMENTO		
				Inferior(%)	Alvo(%)	Superior(%)
FI Imobiliário - 11	5%	R\$ 0,00	0.00%	0,00%	0,00%	5,00%
Total Fundos Imobiliários		R\$ 0,00	0,00%			
EMPRÉSTIMOS CONSIGNADOS	RESOLUÇÃO(%)	CARTEIRA (R\$)	(%)	Inferior(%)	Alvo(%)	Superior(%)
Empréstimos Consignados - 12	5%	R\$ 0,00	0.00%	0,00%	0,00%	5,00%
Total Empréstimos Consignados		R\$ 0,00	0,00%			
Total Global		R\$ 513,36	100,00%			

Documento Assinado Digitalmente por: CLÁUDIA RIBEIRO DIAS BEZERRA
 Acesse em: https://epp.cnpj.gov.br/epp/validarDoc.aspx?CodigoDoc=10-5068-4981-ad5d-21806e907bae



PERÍODO	SALDO ANTERIOR	SALDO FINAL	META	RENT.(R\$)	RENT.(%)	GAP
2022			IPCA + 4.74% a.a.			
Janeiro	R\$ 510,23	R\$ 513,36	0,93%	R\$ 3,13	0,61%	-0,33%
Total	R\$ 510,23	R\$ 513,36	0,93%	R\$ 3,13	0,61%	-0,32%
2021			IPCA + 5.24% a.a.			
Janeiro	R\$ 101.065,05	R\$ 101.096,79	0,68%	R\$ 31,74	0,03%	-0,65%
Fevereiro	R\$ 101.096,79	R\$ 101.101,06	1,29%	R\$ 4,27	0,00%	-1,28%
Março	R\$ 101.101,06	R\$ 101.118,06	1,36%	R\$ 17,00	0,02%	-1,34%
Abril	R\$ 101.118,06	R\$ 0,00	0,74%	R\$ 30,17	0,24%	-0,49%
Maio	R\$ 0,00	R\$ 500.000,00	1,26%	R\$ 0,00	0,00%	-1,26%
Junho	R\$ 500.000,00	R\$ 0,00	0,96%	R\$ 218,58	0,18%	-0,78%
Julho	R\$ 0,00	R\$ 0,00	1,39%	R\$ 0,00	0,00%	-1,39%
Agosto	R\$ 0,00	R\$ 450.082,36	1,30%	R\$ 92,55	0,31%	-0,98%
Setembro	R\$ 450.082,36	R\$ 0,00	1,59%	R\$ -310,97	0,37%	-1,22%
Outubro	R\$ 0,00	R\$ 539.386,42	1,68%	R\$ -613,58	-0,11%	-1,79%
Novembro	R\$ 539.386,42	R\$ 505,96	1,38%	R\$ 1.119,54	0,77%	-0,60%
Dezembro	R\$ 505,96	R\$ 510,23	1,16%	R\$ 4,27	0,84%	-0,31%
Total	R\$ 505,96	R\$ 510,23	15,83%	R\$ 593,57	2,69%	-13,14%



ATIVO	CNPJ	RENTABILIDADE				
		Mês (%)	Ano (%)	12 meses (%)	24 meses (%)	Início (%)
BB IRF-M 1 TP FIC RF...	11.328.882/0001-35	0,61%	0,61%	2,55%	-	2,13%

Documento Assinado Digitalmente por: CLECIA RIBEIRO DIAS BEZERRA
 Acesse em: <https://etce.tce.pe.gov.br/epp/validaDoc.seam> Código do documento: b10a1fd0-5668-4981-ad5d-21806e907bae



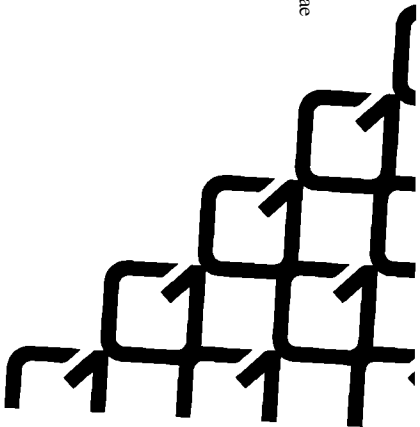
Documento Assinado Digitalmente por: CLECIA RIBEIRO DIAS BEZERRA
Acesse em: <https://etec.ice.pe.gov.br/epp/validaDoc.seam> Código do documento: b10a1fd0-5668-4981-ad5d-21806e907bae



ALIANÇAPREV



Fevereiro/2022

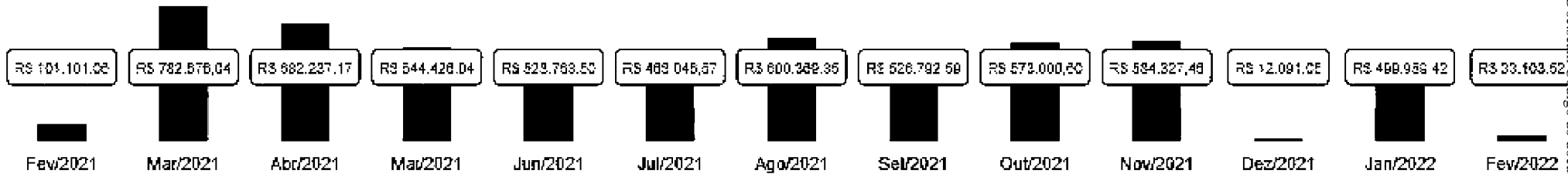




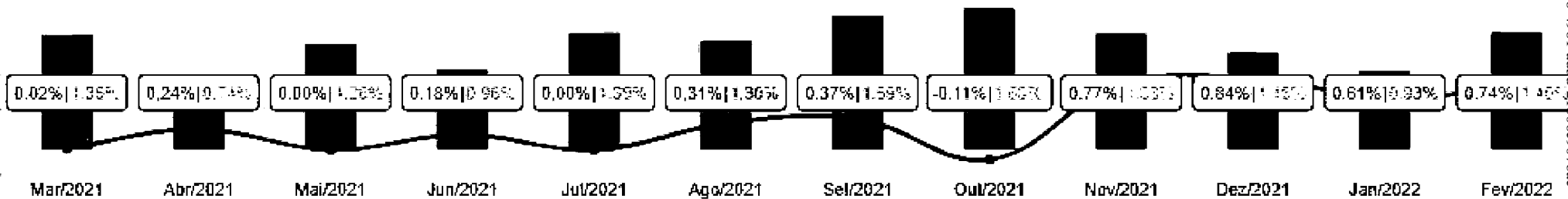
Documento Assinado Digitalmente por: CLECIA RIBEIRO DIAS BEZERRA
Acesse em: https://etce.tce.pe.gov.br/ppp/validaDoc.seam?edita=0&id_documento=b10a1f1d0-5668-4981-ad51c718069e907bae

Patrimônio	Rentabilidade		Meta		Gap		VaR
R\$ 33.103,52	Mês	Acum.	Mês	Acum.	Mês	Acum.	0,07%
	0,74%	4,04%	1,40%	16,24%	-0,66%	-12,20%	

Evolução do Patrimônio (Últimos 12 meses)



Comparativo (Rentabilidades | Metas) (Últimos 12 meses)



As informações deste relatório foram obtidas a partir de fontes públicas ou privadas consideradas confiáveis, cuja responsabilidade pela correção e veracidade não é assumida pela LEMA, pelo titular desta marca ou por qualquer das empresas de seu grupo empresarial. As informações disponíveis, não devem ser entendidas como colocação, distribuição ou oferta de fundo de investimento ou qualquer outro valor mobiliário. Fundos de investimento não contam com a garantia do Administrador do fundo, Gestor da carteira, de qualquer mecanismo de seguro ou, ainda, do Fundo Garantidor de Créditos - FGC. Rentabilidade obtida no passado não representa garantia de rentabilidade futura. As estratégias com derivativos, utilizadas como parte da política de investimento de fundos de investimento, podem resultar em significativas perdas para seus cotistas superiores ao capital aplicado e a consequente obrigação do cotista de aportar recursos adicionais para cobrir o prejuízo do fundo. Ao investidor é recomendada a leitura cuidadosa do prospecto e regulamento do fundo de investimento ao aplicar seus recursos. Para avaliação da performance de um fundo de investimento, é recomendável a análise de, no mínimo, 12 (doze) meses. Os valores exibidos estão em Real (BRL). Para os cálculos foram utilizadas observações Diárias.




ATIVO	SALDO	CARTEIRA(%)	RESG.	4.963	RETORNO (R\$)	(%)
BB IRF-M 1 TP FIC RF...	R\$ 517,14	100.00%	D+0	7,1 "b"	R\$ 3,78	0,74%
Total investimentos	R\$ 517,14	100.00%			R\$ 3,78	0,74%
Disponibilidade	R\$ 32.586,38	-			-	-
Total patrimônio	R\$ 33.103,52	100.00%			-	-

Documento Assinado Digitalmente
 Acesse em: <https://etec.id.gov.br/epp/validaDoc.seam> Código do documento: b10af1d0-5668-4981-ad5d-21806e907bae


As informações deste relatório foram obtidas a partir de fontes públicas ou privadas consideradas confiáveis, cuja responsabilidade pela correção e veracidade não é assumida pela LEMA, pelo titular desta marca ou por qualquer das empresas de seu grupo empresarial. As informações disponíveis, não devem ser entendidas como colocação, distribuição ou oferta de fundo de investimento ou qualquer outro valor mobiliário. Fundos de investimento não contam com a garantia do Administrador do fundo, Gestor da carteira, de qualquer mecanismo de seguro ou, ainda, do Fundo Garantidor de Créditos - FGC. Rentabilidade obtida no passado não representa garantia de rentabilidade futura. As estratégias com derivativos, utilizadas como parte da política de investimento de fundos de investimento, podem resultar em significativas perdas para seus cotistas superiores ao capital aplicado e a consequente obrigação do cotista de aportar recursos adicionais para cobrir o prejuízo do fundo. Ao investidor é recomendada a leitura cuidadosa do prospecto e reguiamento do fundo de investimento ao aplicar seus recursos. Para avaliação da performance de um fundo de investimento, é recomendável a análise de, no mínimo, 12 (doze) meses. Os valores exibidos estão em Real (BRL). Para os cálculos foram utilizadas observações Diárias.



CLASSE	PERCENTUAL	VALOR	LEG.
Renda Fixa	100,00%	R\$ 517,14	
Total	100,00%	R\$ 517,14	




ENQUADRAMENTO	PERCENTUAL	VALOR	LEG.
Artigo 7º, Inciso I, Alínea " b "	100,00%	R\$ 517,14	
Total	100,00%	R\$ 517,14	





Documento Assinado Digitalmente por: CLECIA RIBEIRO DIAS BEZERRA
 Acesse em: <https://etce.tce.pe.gov.br/epp/validaDoc.seam> Código do documento: b10a1fd0-5668-4981-ad5d-21806e907bae


As informações deste relatório foram obtidas a partir de fontes públicas ou privadas consideradas confiáveis, cuja responsabilidade pela correção e veracidade não é assumida pela LEMA, pelo titular desta marca ou por qualquer das empresas de seu grupo empresarial. As informações disponíveis, não devem ser entendidas como colocação, distribuição ou oferta de fundo de investimento ou qualquer outro valor mobiliário. Fundos de investimento não contam com a garantia do Administrador do fundo, Gestor da carteira, de qualquer mecanismo de seguro ou, ainda, do Fundo Garantidor de Créditos - FGC. Rentabilidade obtida no passado não representa garantia de rentabilidade futura. As estratégias com derivativos, utilizadas como parte da política de investimento de fundos de investimento, podem resultar em significativas perdas para seus cotistas superiores ao capital aplicado e a consequente obrigação do cotista de aportar recursos adicionais para cobrir o prejuízo do fundo. Ao investidor é recomendada a leitura cuidadosa do prospecto e regulamento do fundo de investimento ao aplicar seus recursos. Para avaliação da performance de um fundo de investimento, é recomendável a análise de, no mínimo, 12 (doze) meses. Os valores exibidos estão em Real (BRL). Para os cálculos foram utilizadas observações Diárias.



GESTOR	PERCENTUAL	VALOR	LEG.
BB GESTAO	100,00%	R\$ 517,14	
Total	100,00%	R\$ 517,14	




ADMINISTRADOR	PERCENTUAL	VALOR	LEG.
BB GESTAO	100,00%	R\$ 517,14	
Total	100,00%	R\$ 517,14	




Documento Assinado Digitalmente por: CLECIA RIBEIRO DIAS BEZERRA
 Acesse em: <https://etce.tce.pe.gov.br/epp/validaDoc.seam> Código do documento: b10a1fd0-5668-4981-ad5d-21806e907bae

As informações deste relatório foram obtidas a partir de fontes públicas ou privadas consideradas confiáveis, cuja responsabilidade pela correção e veracidade não é assumida pela LEMA, pelo titular desta marca ou por qualquer das empresas de seu grupo empresarial. As informações disponíveis, não devem ser entendidas como colocação, distribuição ou oferta de fundo de investimento ou qualquer outro valor mobiliário. Fundos de investimento não contam com a garantia do Administrador do fundo, Gestor da carteira, de qualquer mecanismo de seguro ou, ainda, do Fundo Garantidor de Créditos - FGC. Rentabilidade obtida no passado não representa garantia de rentabilidade futura. As estratégias com derivativos, utilizadas como parte da política de investimento de fundos de investimento, podem resultar em significativas perdas para seus cotistas superiores ao capital aplicado e a consequente obrigação do cotista de aportar recursos adicionais para cobrir o prejuízo do fundo. Ao investidor é recomendada a leitura cuidadosa do prospecto e reguiamento do fundo de investimento ao aplicar seus recursos. Para avaliação da performance de um fundo de investimento, é recomendável a análise de, no mínimo, 12 (doze) meses. Os valores exibidos estão em Real (BRL). Para os cálculos foram utilizadas observações Diárias.



BENCHMARK	PERCENTUAL	VALOR	LEG.
IRF-M 1	100,00%	R\$ 517,14	
Total	100,00%	R\$ 517,14	




Documento Assinado Digitalmente por: CLECIA RIBEIRO DIAS BEZERRA
 Acesse em: <https://etce.tce-pe.gov.br/epp/validaDoc.seam> Código do documento: b10a1fd0-5668-4981-ad5d-21806e907bae

As informações deste relatório foram obtidas a partir de fontes públicas ou privadas consideradas confiáveis, cuja responsabilidade pela correção e veracidade não é assumida pela LEMA, pelo titular desta marca ou por qualquer das empresas de seu grupo empresarial. As informações disponíveis, não devem ser entendidas como colocação, distribuição ou oferta de fundo de investimento ou qualquer outro valor mobiliário. Fundos de investimento não contam com a garantia do Administrador do fundo, Gestor da carteira, de qualquer mecanismo de seguro ou, ainda, do Fundo Garantidor de Créditos - FGC. Rentabilidade obtida no passado não representa garantia de rentabilidade futura. As estratégias com derivativos, utilizadas como parte da política de investimento de fundos de investimento, podem resultar em significativas perdas para seus cotistas superiores ao capital aplicado e a consequente obrigação do cotista de aportar recursos adicionais para cobrir o prejuízo do fundo. Ao investidor é recomendada a leitura cuidadosa do prospecto e regulamento do fundo de investimento ao aplicar seus recursos. Para avaliação da performance de um fundo de investimento, é recomendável a análise de, no mínimo, 12 (doze) meses. Os valores exibidos estão em Real (BRL). Para os cálculos foram utilizadas observações Diárias.



LIQUIDEZ	PERCENTUAL	VALOR	LEG.
0 a 30 dias	100,00%	R\$ 517,14	
Total	100,00%	R\$ 517,14	



Documento Assinado Digitalmente por: CLECIA RIBEIRO DIAS BEZERRA
 Acesse em: <https://etce.tce-pe.gov.br/epp/validaDoc.seam> Código do documento: b10a1fd0-5668-4981-ad5d-21806e907bae

As informações deste relatório foram obtidas a partir de fontes públicas ou privadas consideradas confiáveis, cuja responsabilidade pela correção e veracidade não é assumida pela LEMA, pelo titular desta marca ou por qualquer das empresas de seu grupo empresarial. As informações disponíveis, não devem ser entendidas como colocação, distribuição ou oferta de fundo de investimento ou qualquer outro valor mobiliário. Fundos de investimento não contam com a garantia do Administrador do fundo, Gestor da carteira, de qualquer mecanismo de seguro ou, ainda, do Fundo Garantidor de Créditos - FGC. Rentabilidade obtida no passado não representa garantia de rentabilidade futura. As estratégias com derivativos, utilizadas como parte da política de investimento de fundos de investimento, podem resultar em significativas perdas para seus cotistas superiores ao capital aplicado e a consequente obrigação do cotista de aportar recursos adicionais para cobrir o prejuízo do fundo. Ao investidor é recomendada a leitura cuidadosa do prospecto e reguiamento do fundo de investimento ao aplicar seus recursos. Para avaliação da performance de um fundo de investimento, é recomendável a análise de, no mínimo, 12 (doze) meses. Os valores exibidos estão em Real (BRL). Para os cálculos foram utilizadas observações Diárias.



RENDA FIXA	RESOLUÇÃO(%)	CARTEIRA (R\$)	(%)	POLÍTICA DE INVESTIMENTO		
				Inferior(%)	Alvo(%)	Superior(%)
Títulos Tesouro Nacional – SELIC - 7, I "a"	100%	R\$ 0,00	0.00%	0,00%	6,00%	100,00%
FI Renda Fixa Referenciado 100% títulos TN - 7, I "b"	100%	R\$ 517,14	100.00%	40,00%	70,00%	100,00%
FI em Índices de Renda Fixa 100% títulos TN - 7, I "c"	100%	R\$ 0,00	0.00%	0,00%	0,00%	100,00%
Operações Compromissadas - 7, II	5%	R\$ 0,00	0.00%	0,00%	0,00%	5,00%
FI Renda Fixa - 7, III "a"	60%	R\$ 0,00	0.00%	0,00%	21,00%	60,00%
FI de Índices Renda Fixa - 7, III "b"	60%	R\$ 0,00	0.00%	0,00%	0,00%	60,00%
Ativos Bancários - 7, IV	20%	R\$ 0,00	0.00%	0,00%	2,00%	20,00%
FI Direitos Creditórios (FIDC) - sênior - 7, V "a"	5%	R\$ 0,00	0.00%	0,00%	0,00%	5,00%
FI Renda Fixa "Crédito Privado" - 7, V "b"	5%	R\$ 0,00	0.00%	0,00%	1,00%	5,00%
FI Debêntures - 7, V "c"	5%	R\$ 0,00	0.00%	0,00%	0,00%	5,00%
Total Renda Fixa		R\$ 517,14	100,00%			
RENDA VARIÁVEL	RESOLUÇÃO(%)	CARTEIRA (R\$)	(%)	POLÍTICA DE INVESTIMENTO		
				Inferior(%)	Alvo(%)	Superior(%)
FI Ações - 8, I	30%	R\$ 0,00	0.00%	0,00%	0,00%	30,00%
FI de Índices Ações - 8, II	30%	R\$ 0,00	0.00%	0,00%	0,00%	30,00%
Total Renda Variável		R\$ 0,00	0,00%			
INVESTIMENTOS NO EXTERIOR	RESOLUÇÃO(%)	CARTEIRA (R\$)	(%)	POLÍTICA DE INVESTIMENTO		
				Inferior(%)	Alvo(%)	Superior(%)
FI Renda Fixa - Dívida Externa - 9, I	10%	R\$ 0,00	0.00%	0,00%	0,00%	10,00%
FI Investimento no Exterior - 9, II	10%	R\$ 0,00	0.00%	0,00%	0,00%	10,00%

Documento Assinado Digitalmente por: CLECIA RIBEIRO DIAS BEZERRA
 Acesse em: https://brasil.scribd.com/documento/brasil/6684081-ad5d-2188-02907ae



FI Ações – BDR Nível I - 9, III	10%	R\$ 0,00	0,00%	0,00%	0,00%	10,00%
Total Investimentos no Exterior		R\$ 0,00	0,00%			

Documento Assinado Digitalmente por: CLECIA RIBEIRO DIAS BEZERRA
 Asses em: <https://etce.tce.pe.gov.br/epp/validaDoc.seam> Código do documento: b10a1fd0-5668-4981-ad5d-21806e907bae

As informações deste relatório foram obtidas a partir de fontes públicas ou privadas consideradas confiáveis, cuja responsabilidade pela correção e veracidade não é assumida pela LEMA, pelo titular desta marca ou por qualquer das empresas de seu grupo empresarial. As informações disponíveis, não devem ser entendidas como colocação, distribuição ou oferta de fundo de investimento ou qualquer outro valor mobiliário. Fundos de investimento não contam com a garantia do Administrador do fundo, Gestor da carteira, de qualquer mecanismo de seguro ou, ainda, do Fundo Garantidor de Créditos - FGC. Rentabilidade obtida no passado não representa garantia de rentabilidade futura. As estratégias com derivativos, utilizadas como parte da política de investimento de fundos de investimento, podem resultar em significativas perdas para seus cotistas superiores ao capital aplicado e a consequente obrigação do cotista de aportar recursos adicionais para cobrir o prejuízo do fundo. Ao investidor é recomendada a leitura cuidadosa do prospecto e regulamento do fundo de investimento ao aplicar seus recursos. Para avaliação da performance de um fundo de investimento, é recomendável a análise de, no mínimo, 12 (doze) meses. Os valores exibidos estão em Real (BRL). Para os cálculos foram utilizadas observações Diárias.



PERÍODO	SALDO ANTERIOR	SALDO FINAL	META	RENT.(R\$)	RENT.(%)	GAP
2022			IPCA + 4.74% a.a.			
Janeiro	R\$ 510,23	R\$ 513,36	0,93%	R\$ 3,13	0,61%	-0,33%
Fevereiro	R\$ 513,36	R\$ 517,14	1,40%	R\$ 3,78	0,74%	-0,66%
Total	R\$ 513,36	R\$ 517,14	2,34%	R\$ 6,91	1,36%	-0,98%
2021			IPCA + 5.24% a.a.			
Janeiro	R\$ 101.065,05	R\$ 101.096,79	0,68%	R\$ 31,74	0,03%	-0,65%
Fevereiro	R\$ 101.096,79	R\$ 101.101,06	1,29%	R\$ 4,27	0,00%	-1,28%
Março	R\$ 101.101,06	R\$ 101.118,06	1,36%	R\$ 17,00	0,02%	-1,34%
Abril	R\$ 101.118,06	R\$ 0,00	0,74%	R\$ 30,17	0,24%	-0,46%
Mai	R\$ 0,00	R\$ 500.000,00	1,26%	R\$ 0,00	0,00%	-1,26%
Junho	R\$ 500.000,00	R\$ 0,00	0,96%	R\$ 218,58	0,18%	-0,78%
Julho	R\$ 0,00	R\$ 0,00	1,39%	R\$ 0,00	0,00%	-1,39%
Agosto	R\$ 0,00	R\$ 450.082,36	1,30%	R\$ 92,55	0,31%	-0,98%
Setembro	R\$ 450.082,36	R\$ 0,00	1,59%	R\$ -310,97	0,37%	-1,22%
Outubro	R\$ 0,00	R\$ 539.386,42	1,68%	R\$ -613,58	-0,11%	-1,79%
Novembro	R\$ 539.386,42	R\$ 505,96	1,38%	R\$ 1.119,54	0,77%	-0,60%
Dezembro	R\$ 505,96	R\$ 510,23	1,16%	R\$ 4,27	0,84%	-0,31%
Total	R\$ 505,96	R\$ 510,23	15,83%	R\$ 593,57	2,69%	-13,14%



ATIVO	CNPJ	RENTABILIDADE				
		Mês (%)	Ano (%)	12 meses (%)	24 meses (%)	Início (%)
BB IRF-M 1 TP FIC RF...	11.328.882/0001-35	0,74%	1,36%	2,55%	-	2,88%

Documento Assinado Digitalmente por: CLECIA RIBEIRO DIAS BEZERRA
 Acesse em: <https://etce.tce.pe.gov.br/epp/validaDoc.seam> Código do documento: b10a1fd0-5668-4981-ad5d-21806e907bae



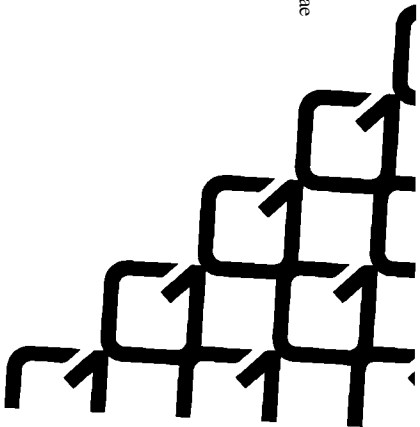
Documento Assinado Digitalmente por: CLECIA RIBEIRO DIAS BEZERRA
Acesse em: <https://etec.tee.pe.gov.br/epp/validaDoc.seam> Código do documento: b10a1fd0-5668-4981-ad5d-21806e907bae



ALIANÇAPREV



Março/2022

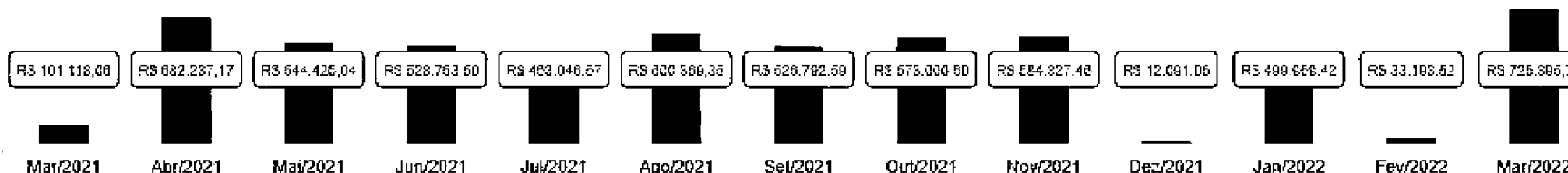




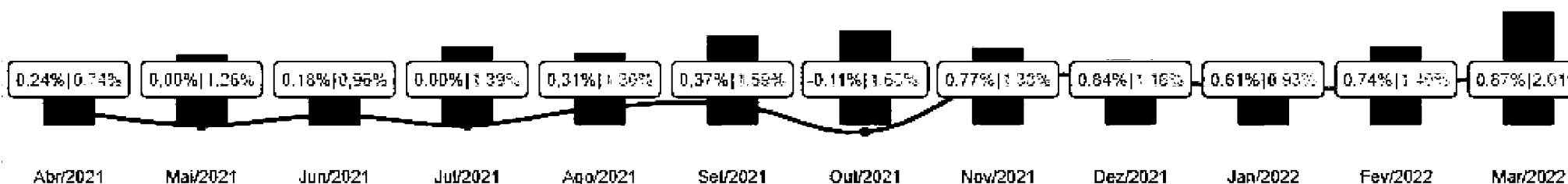
Documento Assinado Digitalmente por: CLECIA RIBEIRO DIAS BEZERRA
Acesse em: <https://etec.tce.pe.gov.br/ppp/validaDoc.seam?A=Pedido+do+documento:+b10a1f1d0-5668-4981-ad17171806e907bae>

Patrimônio	Rentabilidade		Meta		Gap		VaR
R\$ 725.395,70	Mês	Acum.	Mês	Acum.	Mês	Acum.	0,08%
	0,87%	4,92%	2,01%	16,99%	-1,14%	-12,07%	

Evolução do Patrimônio (Últimos 12 meses)



Comparativo (Rentabilidades | Metas) (Últimos 12 meses)



As informações deste relatório foram obtidas a partir de fontes públicas ou privadas consideradas confiáveis, cuja responsabilidade pela correção e veracidade não é assumida pela LEMA, pelo titular desta marca ou por qualquer das empresas de seu grupo empresarial. As informações disponíveis, não devem ser entendidas como colocação, distribuição ou oferta de fundo de investimento ou qualquer outro valor mobiliário. Fundos de investimento não contam com a garantia do Administrador do fundo, Gestor da carteira, de qualquer mecanismo de seguro ou, ainda, do Fundo Garantidor de Créditos - FGC. Rentabilidade obtida no passado não representa garantia de rentabilidade futura. As estratégias com derivativos, utilizadas como parte da política de investimento de fundos de investimento, podem resultar em significativas perdas para seus cotistas superiores ao capital aplicado e a consequente obrigação do cotista de aportar recursos adicionais para cobrir o prejuízo do fundo. Ao investidor é recomendada a leitura cuidadosa do prospecto e regulamento do fundo de investimento ao aplicar seus recursos. Para avaliação da performance de um fundo de investimento, é recomendável a análise de, no mínimo, 12 (doze) meses. Os valores exibidos estão em Real (BRL). Para os cálculos foram utilizadas observações Diárias.




ATIVO	SALDO	CARTEIRA(%)	RESG.	4.963	RETORNO (R\$)	(%)
BB IRF-M 1 TP FIC RF...	R\$ 521,63	100.00%	D+0	7,1 "b"	R\$ 4,49	08%
Total investimentos	R\$ 521,63	100.00%			R\$ 4,49	08%
Disponibilidade	R\$ 724.874,07	-			-	-
Total patrimônio	R\$ 725.395,70	100.00%			-	-

Documento assinado digitalmente por: CLECIA RIBEIRO DIAS BEZERRA
 Acesse em: https://etcetecidoc.gov.br/epp/validaDoc.seam Código do documento: b10af1d0-5668-4981-ad5d-21806e907bae


As informações deste relatório foram obtidas a partir de fontes públicas ou privadas consideradas confiáveis, cuja responsabilidade pela correção e veracidade não é assumida pela LEMA, pelo titular desta marca ou por qualquer das empresas de seu grupo empresarial. As informações disponíveis, não devem ser entendidas como colocação, distribuição ou oferta de fundo de investimento ou qualquer outro valor mobiliário. Fundos de investimento não contam com a garantia do Administrador do fundo, Gestor da carteira, de qualquer mecanismo de seguro ou, ainda, do Fundo Garantidor de Créditos - FGC. Rentabilidade obtida no passado não representa garantia de rentabilidade futura. As estratégias com derivativos, utilizadas como parte da política de investimento de fundos de investimento, podem resultar em significativas perdas para seus cotistas superiores ao capital aplicado e a consequente obrigação do cotista de aportar recursos adicionais para cobrir o prejuízo do fundo. Ao investidor é recomendada a leitura cuidadosa do prospecto e reguiamento do fundo de investimento ao aplicar seus recursos. Para avaliação da performance de um fundo de investimento, é recomendável a análise de, no mínimo, 12 (doze) meses. Os valores exibidos estão em Real (BRL). Para os cálculos foram utilizadas observações Diárias.



CLASSE	PERCENTUAL	VALOR	LEG.
Renda Fixa	100,00%	R\$ 521,63	█
Total	100,00%	R\$ 521,63	




ENQUADRAMENTO	PERCENTUAL	VALOR	LEG.
Artigo 7º, Inciso I, Alínea " b "	100,00%	R\$ 521,63	█
Total	100,00%	R\$ 521,63	





Documento Assinado Digitalmente por: CLECIA RIBEIRO DIAS BEZERRA
 Acesse em: <https://etce.tce.pe.gov.br/epp/validaDoc.seam> Código do documento: b10a1fd0-5668-4981-ad5d-21806e907bae


As informações deste relatório foram obtidas a partir de fontes públicas ou privadas consideradas confiáveis, cuja responsabilidade pela correção e veracidade não é assumida pela LEMA, pelo titular desta marca ou por qualquer das empresas de seu grupo empresarial. As informações disponíveis, não devem ser entendidas como colocação, distribuição ou oferta de fundo de investimento ou qualquer outro valor mobiliário. Fundos de investimento não contam com a garantia do Administrador do fundo, Gestor da carteira, de qualquer mecanismo de seguro ou, ainda, do Fundo Garantidor de Créditos - FGC. Rentabilidade obtida no passado não representa garantia de rentabilidade futura. As estratégias com derivativos, utilizadas como parte da política de investimento de fundos de investimento, podem resultar em significativas perdas para seus cotistas superiores ao capital aplicado e a consequente obrigação do cotista de aportar recursos adicionais para cobrir o prejuízo do fundo. Ao investidor é recomendada a leitura cuidadosa do prospecto e regulamento do fundo de investimento ao aplicar seus recursos. Para avaliação da performance de um fundo de investimento, é recomendável a análise de, no mínimo, 12 (doze) meses. Os valores exibidos estão em Real (BRL). Para os cálculos foram utilizadas observações Diárias.



GESTOR	PERCENTUAL	VALOR	LEG.
BB GESTAO	100,00%	R\$ 521,63	
Total	100,00%	R\$ 521,63	



ADMINISTRADOR	PERCENTUAL	VALOR	LEG.
BB GESTAO	100,00%	R\$ 521,63	
Total	100,00%	R\$ 521,63	




Documento Assinado Digitalmente por: CLECIA RIBEIRO DIAS BEZERRA
 Acesse em: <https://etce.tce.pe.gov.br/epp/validaDoc.seam> Código do documento: b10af1fd0-5668-4981-ad5d-21806e907bae

As informações deste relatório foram obtidas a partir de fontes públicas ou privadas consideradas confiáveis, cuja responsabilidade pela correção e veracidade não é assumida pela LEMA, pelo titular desta marca ou por qualquer das empresas de seu grupo empresarial. As informações disponíveis, não devem ser entendidas como colocação, distribuição ou oferta de fundo de investimento ou qualquer outro valor mobiliário. Fundos de investimento não contam com a garantia do Administrador do fundo, Gestor da carteira, de qualquer mecanismo de seguro ou, ainda, do Fundo Garantidor de Créditos - FGC. Rentabilidade obtida no passado não representa garantia de rentabilidade futura. As estratégias com derivativos, utilizadas como parte da política de investimento de fundos de investimento, podem resultar em significativas perdas para seus cotistas superiores ao capital aplicado e a consequente obrigação do cotista de aportar recursos adicionais para cobrir o prejuízo do fundo. Ao investidor é recomendada a leitura cuidadosa do prospecto e regulamento do fundo de investimento ao aplicar seus recursos. Para avaliação da performance de um fundo de investimento, é recomendável a análise de, no mínimo, 12 (doze) meses. Os valores exibidos estão em Real (BRL). Para os cálculos foram utilizadas observações Diárias.



BENCHMARK	PERCENTUAL	VALOR	LEG.
IRF-M 1	100,00%	R\$ 521,63	
Total	100,00%	R\$ 521,63	




Documento Assinado Digitalmente por: CLECIA RIBEIRO DIAS BEZERRA
 Acesse em: <https://etce.tce-pe.gov.br/epp/validaDoc.seam> Código do documento: b10a1fd0-5668-4981-ad5d-21806e907bae

As informações deste relatório foram obtidas a partir de fontes públicas ou privadas consideradas confiáveis, cuja responsabilidade pela correção e veracidade não é assumida pela LEMA, pelo titular desta marca ou por qualquer das empresas de seu grupo empresarial. As informações disponíveis, não devem ser entendidas como colocação, distribuição ou oferta de fundo de investimento ou qualquer outro valor mobiliário. Fundos de investimento não contam com a garantia do Administrador do fundo, Gestor da carteira, de qualquer mecanismo de seguro ou, ainda, do Fundo Garantidor de Créditos - FGC. Rentabilidade obtida no passado não representa garantia de rentabilidade futura. As estratégias com derivativos, utilizadas como parte da política de investimento de fundos de investimento, podem resultar em significativas perdas para seus cotistas superiores ao capital aplicado e a consequente obrigação do cotista de aportar recursos adicionais para cobrir o prejuízo do fundo. Ao investidor é recomendada a leitura cuidadosa do prospecto e reguiamento do fundo de investimento ao aplicar seus recursos. Para avaliação da performance de um fundo de investimento, é recomendável a análise de, no mínimo, 12 (doze) meses. Os valores exibidos estão em Real (BRL). Para os cálculos foram utilizadas observações Diárias.



LIQUIDEZ	PERCENTUAL	VALOR	LEG.
0 a 30 dias	100,00%	R\$ 521,63	
Total	100,00%	R\$ 521,63	



Documento Assinado Digitalmente por: CLECIA RIBEIRO DIAS BEZERRA
 Acesse em: <https://etce.tce-pe.gov.br/epp/validaDoc.seam> Código do documento: b10a1fd0-5668-4981-ad5d-21806e907bae

As informações deste relatório foram obtidas a partir de fontes públicas ou privadas consideradas confiáveis, cuja responsabilidade pela correção e veracidade não é assumida pela LEMA, pelo titular desta marca ou por qualquer das empresas de seu grupo empresarial. As informações disponíveis, não devem ser entendidas como colocação, distribuição ou oferta de fundo de investimento ou qualquer outro valor mobiliário. Fundos de investimento não contam com a garantia do Administrador do fundo, Gestor da carteira, de qualquer mecanismo de seguro ou, ainda, do Fundo Garantidor de Créditos - FGC. Rentabilidade obtida no passado não representa garantia de rentabilidade futura. As estratégias com derivativos, utilizadas como parte da política de investimento de fundos de investimento, podem resultar em significativas perdas para seus cotistas superiores ao capital aplicado e a consequente obrigação do cotista de aportar recursos adicionais para cobrir o prejuízo do fundo. Ao investidor é recomendada a leitura cuidadosa do prospecto e reguiamento do fundo de investimento ao aplicar seus recursos. Para avaliação da performance de um fundo de investimento, é recomendável a análise de, no mínimo, 12 (doze) meses. Os valores exibidos estão em Real (BRL). Para os cálculos foram utilizadas observações Diárias.



RENDA FIXA	RESOLUÇÃO(%)	CARTEIRA (R\$)	(%)	POLÍTICA DE INVESTIMENTO		
				Inferior(%)	Alvo(%)	Superior(%)
Títulos Tesouro Nacional – SELIC - 7, I "a"	100%	R\$ 0,00	0.00%	0,00%	6,00%	100,00%
FI Renda Fixa Referenciado 100% títulos TN - 7, I "b"	100%	R\$ 521,63	100.00%	40,00%	70,00%	100,00%
FI em Índices de Renda Fixa 100% títulos TN - 7, I "c"	100%	R\$ 0,00	0.00%	0,00%	0,00%	100,00%
Operações Compromissadas - 7, II	5%	R\$ 0,00	0.00%	0,00%	0,00%	5,00%
FI Renda Fixa - 7, III "a"	60%	R\$ 0,00	0.00%	0,00%	21,00%	60,00%
FI de Índices Renda Fixa - 7, III "b"	60%	R\$ 0,00	0.00%	0,00%	0,00%	60,00%
Ativos Bancários - 7, IV	20%	R\$ 0,00	0.00%	0,00%	2,00%	20,00%
FI Direitos Creditórios (FIDC) - sênior - 7, V "a"	5%	R\$ 0,00	0.00%	0,00%	0,00%	5,00%
FI Renda Fixa "Crédito Privado" - 7, V "b"	5%	R\$ 0,00	0.00%	0,00%	1,00%	5,00%
FI Debêntures - 7, V "c"	5%	R\$ 0,00	0.00%	0,00%	0,00%	5,00%
Total Renda Fixa		R\$ 521,63	100,00%			
RENDA VARIÁVEL	RESOLUÇÃO(%)	CARTEIRA (R\$)	(%)	POLÍTICA DE INVESTIMENTO		
				Inferior(%)	Alvo(%)	Superior(%)
FI Ações - 8, I	30%	R\$ 0,00	0.00%	0,00%	0,00%	30,00%
FI de Índices Ações - 8, II	30%	R\$ 0,00	0.00%	0,00%	0,00%	30,00%
Total Renda Variável		R\$ 0,00	0,00%			
INVESTIMENTOS NO EXTERIOR	RESOLUÇÃO(%)	CARTEIRA (R\$)	(%)	POLÍTICA DE INVESTIMENTO		
				Inferior(%)	Alvo(%)	Superior(%)
FI Renda Fixa - Dívida Externa - 9, I	10%	R\$ 0,00	0.00%	0,00%	0,00%	10,00%
FI Investimento no Exterior - 9, II	10%	R\$ 0,00	0.00%	0,00%	0,00%	10,00%

Documento Assinado Digitalmente por: CLECIA RIBEIRO DIAS BEZERRA
 Acesse em: https://brasil.scribd.com/documento/brasil/56684081-ad5d-2188-02907ae

As informações deste relatório foram obtidas a partir de fontes públicas ou privadas consideradas confiáveis, cuja responsabilidade pela correção e veracidade não é assumida pela LEMA, pelo titular desta marca ou por qualquer das empresas de seu grupo empresarial. As informações disponíveis, não devem ser entendidas como colocação, distribuição ou oferta de fundo de investimento ou qualquer outro valor mobiliário. Fundos de investimento não contam com a garantia do Administrador do fundo, Gestor da carteira, de qualquer mecanismo de seguro ou, ainda, do Fundo Garantidor de Créditos - FGC. Rentabilidade obtida no passado não representa garantia de rentabilidade futura. As estratégias com derivativos, utilizadas como parte da política de investimento de fundos de investimento, podem resultar em significativas perdas para seus cotistas superiores ao capital aplicado e a consequente obrigação do cotista de aportar recursos adicionais para cobrir o prejuízo do fundo. Ao investidor é recomendada a leitura cuidadosa do prospecto e regulamento do fundo de investimento ao aplicar seus recursos. Para avaliação da performance de um fundo de investimento, é recomendável a análise de, no mínimo, 12 (doze) meses. Os valores exibidos estão em Real (BRL). Para os cálculos foram utilizadas observações Diárias.



FI Ações – BDR Nível I - 9, III	10%	R\$ 0,00	0.00%	0,00%	0,00%	10,00%
Total Investimentos no Exterior		R\$ 0,00	0,00%			

Documento Assinado Digitalmente por: CLECIA RIBEIRO DIAS BEZERRA
 Assinse em: <https://etce.tce.pe.gov.br/epp/validaDoc.seam> Código do documento: b10a1fd0-5668-4981-ad5d-21806e907bae

As informações deste relatório foram obtidas a partir de fontes públicas ou privadas consideradas confiáveis, cuja responsabilidade pela correção e veracidade não é assumida pela LEMA, pelo titular desta marca ou por qualquer das empresas de seu grupo empresarial. As informações disponíveis, não devem ser entendidas como colocação, distribuição ou oferta de fundo de investimento ou qualquer outro valor mobiliário. Fundos de investimento não contam com a garantia do Administrador do fundo, Gestor da carteira, de qualquer mecanismo de seguro ou, ainda, do Fundo Garantidor de Créditos - FGC. Rentabilidade obtida no passado não representa garantia de rentabilidade futura. As estratégias com derivativos, utilizadas como parte da política de investimento de fundos de investimento, podem resultar em significativas perdas para seus cotistas superiores ao capital aplicado e a consequente obrigação do cotista de aportar recursos adicionais para cobrir o prejuízo do fundo. Ao investidor é recomendada a leitura cuidadosa do prospecto e regulamento do fundo de investimento ao aplicar seus recursos. Para avaliação da performance de um fundo de investimento, é recomendável a análise de, no mínimo, 12 (doze) meses. Os valores exibidos estão em Real (BRL). Para os cálculos foram utilizadas observações Diárias.



PERÍODO	SALDO ANTERIOR	SALDO FINAL	META	RENT.(R\$)	RENT.(%)	GAP
2022			IPCA + 4.74% a.a.			
Janeiro	R\$ 510,23	R\$ 513,36	0,93%	R\$ 3,13	0,61%	-0,33%
Fevereiro	R\$ 513,36	R\$ 517,14	1,40%	R\$ 3,78	0,74%	-0,66%
Março	R\$ 517,14	R\$ 521,63	2,01%	R\$ 4,49	0,87%	-1,11%
Total	R\$ 517,14	R\$ 521,63	4,40%	R\$ 11,40	2,23%	-2,11%
2021			IPCA + 5.24% a.a.			
Janeiro	R\$ 101.065,05	R\$ 101.096,79	0,68%	R\$ 31,74	0,03%	-0,65%
Fevereiro	R\$ 101.096,79	R\$ 101.101,06	1,29%	R\$ 4,27	0,00%	-1,28%
Março	R\$ 101.101,06	R\$ 101.118,06	1,36%	R\$ 17,00	0,02%	-1,34%
Abril	R\$ 101.118,06	R\$ 0,00	0,74%	R\$ 30,17	0,24%	-0,49%
Maiο	R\$ 0,00	R\$ 500.000,00	1,26%	R\$ 0,00	0,00%	-1,26%
Junho	R\$ 500.000,00	R\$ 0,00	0,96%	R\$ 218,58	0,18%	-0,78%
Julho	R\$ 0,00	R\$ 0,00	1,39%	R\$ 0,00	0,00%	-1,39%
Agosto	R\$ 0,00	R\$ 450.082,36	1,30%	R\$ 92,55	0,31%	-0,98%
Setembro	R\$ 450.082,36	R\$ 0,00	1,59%	R\$ -310,97	0,37%	-1,22%
Outubro	R\$ 0,00	R\$ 539.386,42	1,68%	R\$ -613,58	-0,11%	-1,79%
Novembro	R\$ 539.386,42	R\$ 505,96	1,38%	R\$ 1.119,54	0,77%	-0,60%
Dezembro	R\$ 505,96	R\$ 510,23	1,16%	R\$ 4,27	0,84%	-0,31%
Total	R\$ 505,96	R\$ 510,23	15,83%	R\$ 593,57	2,69%	-13,14%



ATIVO	CNPJ	RENTABILIDADE				
		Mês (%)	Ano (%)	12 meses (%)	24 meses (%)	Início (%)
BB IRF-M 1 TP FIC RF...	11.328.882/0001-35	0,87%	2,23%	2,55%	-	3,78%

Documento Assinado Digitalmente por: CLECIA RIBEIRO DIAS BEZERRA
Acesse em: <https://etce.tce.pe.gov.br/epp/validaDoc.seam> Código do documento: b10a1fd0-5668-4981-ad5d-21806e907bae



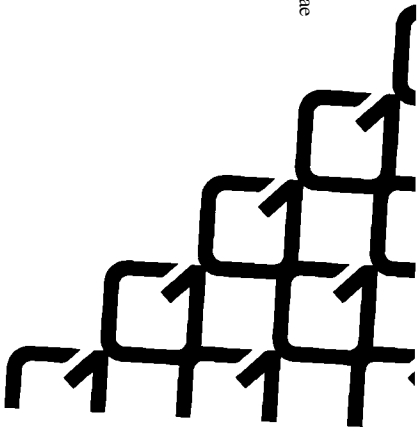
Documento Assinado Digitalmente por: CLECIA RIBEIRO DIAS BEZERRA
Acesse em: <https://etec.tee.pe.gov.br/epp/validaDoc.seam> Código do documento: b10a1fd0-5668-4981-ad5d-21806e907bae



ALIANÇAPREV




Abril/2022





Documento Assinado Digitalmente por: CACIA RODRIGUES DE SOUZA PEREIRA
Acesse em: <https://etec.br/epd/audadoc/eam/Code/Idocdo/Imemento/2023/06/202306201658498ad5d-2166e907ba>





Documento Assinado Digitalmente por: CLECIA RIBEIRO DIAS BEZERRA
Acesse em: <https://etce.tce.pe.gov.br/epp/validaDoc.seam> Código do documento: b10affd0-5668-4981-ad5d-21806e907bae

Patrimônio	Rentabilidade		Meta		Gap		VaR
	Mês	Acum.	Mês	Acum.	Mês	Acum.	
R\$ 675.784,49	0,70%	5,40%	1,45%	17,82%	-0,75%	-12,42%	0,08%

Evolução do Patrimônio (Últimos 12 meses)

Comparativo (Rentabilidades | Metas) (Últimos 12 meses)

As informações deste relatório foram obtidas a partir de fontes públicas ou privadas consideradas confiáveis, cuja responsabilidade pela correção e veracidade não é assumida pela LEMA, pelo titular desta marca ou por qualquer das empresas de seu grupo empresarial. As informações disponíveis, não devem ser entendidas como colocação, distribuição ou oferta de fundo de investimento ou qualquer outro valor mobiliário. Fundos de investimento não contam com a garantia do Administrador do fundo, Gestor da carteira, de qualquer mecanismo de seguro ou, ainda, do Fundo Garantidor de Créditos - FGC. Rentabilidade obtida no passado não representa garantia de rentabilidade futura. As estratégias com derivativos, utilizadas como parte da política de investimento de fundos de investimento, podem resultar em significativas perdas para seus cotistas superiores ao capital aplicado e a consequente obrigação do cotista de aportar recursos adicionais para cobrir o prejuízo do fundo. Ao investidor é recomendada a leitura cuidadosa do prospecto e regulamento do fundo de investimento ao aplicar seus recursos. Para avaliação da performance de um fundo de investimento, é recomendável a análise de, no mínimo, 12 (doze) meses. Os valores exibidos estão em Real (BRL). Para os cálculos foram utilizadas observações Diárias.





ATIVO	SALDO	CARTEIRA(%)	RESG.	4.963	RETORNO (R\$)	(%)
BB IRF-M 1 TP FIC RF...	R\$ 525,28	100.00%	D+0	7,1 "b"	R\$ 3,65	0,70%
Total investimentos	R\$ 525,28	100.00%			R\$ 3,65	0,70%
Disponibilidade	R\$ 675.259,21	-			-	-
Total patrimônio	R\$ 675.784,49	100.00%				


Documento assinado digitalmente por: CLECIA RIBEIRO DIAS BEZERRA
 Acesse em: https://etcetec.gov.br/epp/validaDoc.seam Código do documento: b10af1d0-5668-4981-ad5d-21806e907bae

As informações deste relatório foram obtidas a partir de fontes públicas ou privadas consideradas confiáveis, cuja responsabilidade pela correção e veracidade não é assumida pela LEMA, pelo titular desta marca ou por qualquer das empresas de seu grupo empresarial. As informações disponíveis, não devem ser entendidas como colocação, distribuição ou oferta de fundo de investimento ou qualquer outro valor mobiliário. Fundos de investimento não contam com a garantia do Administrador do fundo, Gestor da carteira, de qualquer mecanismo de seguro ou, ainda, do Fundo Garantidor de Créditos - FGC. Rentabilidade obtida no passado não representa garantia de rentabilidade futura. As estratégias com derivativos, utilizadas como parte da política de investimento de fundos de investimento, podem resultar em significativas perdas para seus cotistas superiores ao capital aplicado e a consequente obrigação do cotista de aportar recursos adicionais para cobrir o prejuízo do fundo. Ao investidor é recomendada a leitura cuidadosa do prospecto e regulamento do fundo de investimento ao aplicar seus recursos. Para avaliação da performance de um fundo de investimento, é recomendável a análise de, no mínimo, 12 (doze) meses. Os valores exibidos estão em Real (BRL). Para os cálculos foram utilizadas observações Diárias.



CLASSE	PERCENTUAL	VALOR	LEG.
Renda Fixa	100,00%	R\$ 525,28	
Total	100,00%	R\$ 525,28	



ENQUADRAMENTO	PERCENTUAL	VALOR	LEG.
Artigo 7º, Inciso I, Alínea " b "	100,00%	R\$ 525,28	
Total	100,00%	R\$ 525,28	

Documento Assinado Digitalmente por: CLECIA RIBEIRO DIAS BEZERRA
 Acesse em: <https://etce.tce.pe.gov.br/epp/validaDoc.seam> Código do documento: b10af1d0-5668-4981-ad5d-21806e907bae

As informações deste relatório foram obtidas a partir de fontes públicas ou privadas consideradas confiáveis, cuja responsabilidade pela correção e veracidade não é assumida pela LEMA, pelo titular desta marca ou por qualquer das empresas de seu grupo empresarial. As informações disponíveis, não devem ser entendidas como colocação, distribuição ou oferta de fundo de investimento ou qualquer outro valor mobiliário. Fundos de investimento não contam com a garantia do Administrador do fundo, Gestor da carteira, de qualquer mecanismo de seguro ou, ainda, do Fundo Garantidor de Créditos - FGC. Rentabilidade obtida no passado não representa garantia de rentabilidade futura. As estratégias com derivativos, utilizadas como parte da política de investimento de fundos de investimento, podem resultar em significativas perdas para seus cotistas superiores ao capital aplicado e a consequente obrigação do cotista de aportar recursos adicionais para cobrir o prejuízo do fundo. Ao investidor é recomendada a leitura cuidadosa do prospecto e regulamento do fundo de investimento ao aplicar seus recursos. Para avaliação da performance de um fundo de investimento, é recomendável a análise de, no mínimo, 12 (doze) meses. Os valores exibidos estão em Real (BRL). Para os cálculos foram utilizadas observações Diárias.



GESTOR	PERCENTUAL	VALOR	LEG.
BB GESTAO	100,00%	R\$ 525,28	■
Total	100,00%	R\$ 525,28	

ADMINISTRADOR	PERCENTUAL	VALOR	LEG.
BB GESTAO	100,00%	R\$ 525,28	■
Total	100,00%	R\$ 525,28	

Documento Assinado Digitalmente por: CLECIA RIBEIRO DIAS BEZERRA
 Acesse em: <https://etce.tce.pe.gov.br/epp/validaDoc.seam> Código do documento: b10af1d0-5668-4981-ad5d-21806e907bae

As informações deste relatório foram obtidas a partir de fontes públicas ou privadas consideradas confiáveis, cuja responsabilidade pela correção e veracidade não é assumida pela LEMA, pelo titular desta marca ou por qualquer das empresas de seu grupo empresarial. As informações disponíveis, não devem ser entendidas como colocação, distribuição ou oferta de fundo de investimento ou qualquer outro valor mobiliário. Fundos de investimento não contam com a garantia do Administrador do fundo, Gestor da carteira, de qualquer mecanismo de seguro ou, ainda, do Fundo Garantidor de Créditos - FGC. Rentabilidade obtida no passado não representa garantia de rentabilidade futura. As estratégias com derivativos, utilizadas como parte da política de investimento de fundos de investimento, podem resultar em significativas perdas para seus cotistas superiores ao capital aplicado e a consequente obrigação do cotista de aportar recursos adicionais para cobrir o prejuízo do fundo. Ao investidor é recomendada a leitura cuidadosa do prospecto e regulamento do fundo de investimento ao aplicar seus recursos. Para avaliação da performance de um fundo de investimento, é recomendável a análise de, no mínimo, 12 (doze) meses. Os valores exibidos estão em Real (BRL). Para os cálculos foram utilizadas observações Diárias.



BENCHMARK	PERCENTUAL	VALOR	LEG.
IRF-M 1	100,00%	R\$ 525,28	
Total	100,00%	R\$ 525,28	

Documento Assinado Digitalmente por: CLECIA RIBEIRO DIAS BEZERRA
 Acesse em: <https://etc.etc.pe.gov.br/epp/validaDoc.seam> Código do documento: b10a1fd0-5668-4981-ad5d-21806e907bae

As informações deste relatório foram obtidas a partir de fontes públicas ou privadas consideradas confiáveis, cuja responsabilidade pela correção e veracidade não é assumida pela LEMA, pelo titular desta marca ou por qualquer das empresas de seu grupo empresarial. As informações disponíveis, não devem ser entendidas como colocação, distribuição ou oferta de fundo de investimento ou qualquer outro valor mobiliário. Fundos de investimento não contam com a garantia do Administrador do fundo, Gestor da carteira, de qualquer mecanismo de seguro ou, ainda, do Fundo Garantidor de Créditos - FGC. Rentabilidade obtida no passado não representa garantia de rentabilidade futura. As estratégias com derivativos, utilizadas como parte da política de investimento de fundos de investimento, podem resultar em significativas perdas para seus cotistas superiores ao capital aplicado e a consequente obrigação do cotista de aportar recursos adicionais para cobrir o prejuízo do fundo. Ao investidor é recomendada a leitura cuidadosa do prospecto e regulamento do fundo de investimento ao aplicar seus recursos. Para avaliação da performance de um fundo de investimento, é recomendável a análise de, no mínimo, 12 (doze) meses. Os valores exibidos estão em Real (BRL). Para os cálculos foram utilizadas observações Diárias.



LIQUIDEZ	PERCENTUAL	VALOR	LEG.
0 a 30 dias	100,00%	R\$ 525,28	
Total	100,00%	R\$ 525,28	

Documento Assinado Digitalmente por: CLECIA RIBEIRO DIAS BEZERRA
 Acesse em: <https://etc.etc.pe.gov.br/epp/validaDoc.seam> Código do documento: b10a1fd0-5668-4981-ad5d-21806e907bae

As informações deste relatório foram obtidas a partir de fontes públicas ou privadas consideradas confiáveis, cuja responsabilidade pela correção e veracidade não é assumida pela LEMA, pelo titular desta marca ou por qualquer das empresas de seu grupo empresarial. As informações disponíveis, não devem ser entendidas como colocação, distribuição ou oferta de fundo de investimento ou qualquer outro valor mobiliário. Fundos de investimento não contam com a garantia do Administrador do fundo, Gestor da carteira, de qualquer mecanismo de seguro ou, ainda, do Fundo Garantidor de Créditos - FGC. Rentabilidade obtida no passado não representa garantia de rentabilidade futura. As estratégias com derivativos, utilizadas como parte da política de investimento de fundos de investimento, podem resultar em significativas perdas para seus cotistas superiores ao capital aplicado e a consequente obrigação do cotista de aportar recursos adicionais para cobrir o prejuízo do fundo. Ao investidor é recomendada a leitura cuidadosa do prospecto e regulamento do fundo de investimento ao aplicar seus recursos. Para avaliação da performance de um fundo de investimento, é recomendável a análise de, no mínimo, 12 (doze) meses. Os valores exibidos estão em Real (BRL). Para os cálculos foram utilizadas observações Diárias.



RENDA FIXA	RESOLUÇÃO(%)	CARTEIRA (R\$)	(%)	POLÍTICA DE INVESTIMENTO		
				Inferior(%)	Alvo(%)	Superior(%)
Títulos Tesouro Nacional – SELIC - 7, I "a"	100%	R\$ 0,00	0.00%	0,00%	6,00%	100,00%
FI Renda Fixa Referenciado 100% títulos TN - 7, I "b"	100%	R\$ 525,28	100.00%	40,00%	70,00%	100,00%
FI em Índices de Renda Fixa 100% títulos TN - 7, I "c"	100%	R\$ 0,00	0.00%	0,00%	0,00%	100,00%
Operações Compromissadas - 7, II	5%	R\$ 0,00	0.00%	0,00%	0,00%	5,00%
FI Renda Fixa - 7, III "a"	60%	R\$ 0,00	0.00%	0,00%	21,00%	60,00%
FI de Índices Renda Fixa - 7, III "b"	60%	R\$ 0,00	0.00%	0,00%	0,00%	60,00%
Ativos Bancários - 7, IV	20%	R\$ 0,00	0.00%	0,00%	2,00%	20,00%
FI Direitos Creditórios (FIDC) - sênior - 7, V "a"	5%	R\$ 0,00	0.00%	0,00%	0,00%	5,00%
FI Renda Fixa "Crédito Privado" - 7, V "b"	5%	R\$ 0,00	0.00%	0,00%	1,00%	5,00%
FI Debêntures - 7, V "c"	5%	R\$ 0,00	0.00%	0,00%	0,00%	5,00%
Total Renda Fixa		R\$ 525,28	100,00%			
RENDA VARIÁVEL	RESOLUÇÃO(%)	CARTEIRA (R\$)	(%)	POLÍTICA DE INVESTIMENTO		
				Inferior(%)	Alvo(%)	Superior(%)
FI Ações - 8, I	30%	R\$ 0,00	0.00%	0,00%	0,00%	30,00%
FI de Índices Ações - 8, II	30%	R\$ 0,00	0.00%	0,00%	0,00%	30,00%
Total Renda Variável		R\$ 0,00	0,00%			
INVESTIMENTOS NO EXTERIOR	RESOLUÇÃO(%)	CARTEIRA (R\$)	(%)	POLÍTICA DE INVESTIMENTO		
				Inferior(%)	Alvo(%)	Superior(%)
FI Renda Fixa - Dívida Externa - 9, I	10%	R\$ 0,00	0.00%	0,00%	0,00%	10,00%
FI Investimento no Exterior - 9, II	10%	R\$ 0,00	0.00%	0,00%	0,00%	10,00%

Documento Assinado Digitalmente por: CLECIA RIBEIRO DIAS BEZERRA
 Acesse em: https://brasil.scribd.com/documento/unoapp-4963-2022-04-01-21829071e

As informações deste relatório foram obtidas a partir de fontes públicas ou privadas consideradas confiáveis, cuja responsabilidade pela correção e veracidade não é assumida pela LEMA, pelo titular desta marca ou por qualquer das empresas de seu grupo empresarial. As informações disponíveis, não devem ser entendidas como colocação, distribuição ou oferta de fundo de investimento ou qualquer outro valor mobiliário. Fundos de investimento não contam com a garantia do Administrador do fundo, Gestor da carteira, de qualquer mecanismo de seguro ou, ainda, do Fundo Garantidor de Créditos - FGC. Rentabilidade obtida no passado não representa garantia de rentabilidade futura. As estratégias com derivativos, utilizadas como parte da política de investimento de fundos de investimento, podem resultar em significativas perdas para seus cotistas superiores ao capital aplicado e a consequente obrigação do cotista de aportar recursos adicionais para cobrir o prejuízo do fundo. Ao investidor é recomendada a leitura cuidadosa do prospecto e regulamento do fundo de investimento ao aplicar seus recursos. Para avaliação da performance de um fundo de investimento, é recomendável a análise de, no mínimo, 12 (doze) meses. Os valores exibidos estão em Real (BRL). Para os cálculos foram utilizadas observações Diárias.



FI Ações – BDR Nível I - 9, III	10%	R\$ 0,00	0.00%	0,00%	0,00%	10,00%
Total Investimentos no Exterior		R\$ 0,00	0,00%			

Documento Assinado Digitalmente por: CLECIA RIBEIRO DIAS BEZERRA
 Assinse em: <https://etce.tce.pe.gov.br/epp/validaDoc.seam> Código do documento: b10a1fd0-5668-4981-ad5d-21806e907bae

As informações deste relatório foram obtidas a partir de fontes públicas ou privadas consideradas confiáveis, cuja responsabilidade pela correção e veracidade não é assumida pela LEMA, pelo titular desta marca ou por qualquer das empresas de seu grupo empresarial. As informações disponíveis, não devem ser entendidas como colocação, distribuição ou oferta de fundo de investimento ou qualquer outro valor mobiliário. Fundos de investimento não contam com a garantia do Administrador do fundo, Gestor da carteira, de qualquer mecanismo de seguro ou, ainda, do Fundo Garantidor de Créditos - FGC. Rentabilidade obtida no passado não representa garantia de rentabilidade futura. As estratégias com derivativos, utilizadas como parte da política de investimento de fundos de investimento, podem resultar em significativas perdas para seus cotistas superiores ao capital aplicado e a consequente obrigação do cotista de aportar recursos adicionais para cobrir o prejuízo do fundo. Ao investidor é recomendada a leitura cuidadosa do prospecto e regulamento do fundo de investimento ao aplicar seus recursos. Para avaliação da performance de um fundo de investimento, é recomendável a análise de, no mínimo, 12 (doze) meses. Os valores exibidos estão em Real (BRL). Para os cálculos foram utilizadas observações Diárias.



PERÍODO	SALDO ANTERIOR	SALDO FINAL	META	RENT.(R\$)	RENT.(%)	GAP
2022			IPCA + 4.74% a.a.			
Janeiro	R\$ 510,23	R\$ 513,36	0,93%	R\$ 3,13	0,61%	-0,33%
Fevereiro	R\$ 513,36	R\$ 517,14	1,40%	R\$ 3,78	0,74%	-0,66%
Março	R\$ 517,14	R\$ 521,63	2,01%	R\$ 4,49	0,87%	-1,14%
Abril	R\$ 521,63	R\$ 525,28	1,45%	R\$ 3,65	0,70%	-0,70%
Total	R\$ 521,63	R\$ 525,28	5,92%	R\$ 15,05	2,95%	-2,97%
2021			IPCA + 5.24% a.a.			
Janeiro	R\$ 101.065,05	R\$ 101.096,79	0,68%	R\$ 31,74	0,03%	-0,65%
Fevereiro	R\$ 101.096,79	R\$ 101.101,06	1,29%	R\$ 4,27	0,00%	-1,28%
Março	R\$ 101.101,06	R\$ 101.118,06	1,36%	R\$ 17,00	0,02%	-1,34%
Abril	R\$ 101.118,06	R\$ 0,00	0,74%	R\$ 30,17	0,24%	-0,49%
Maiο	R\$ 0,00	R\$ 500.000,00	1,26%	R\$ 0,00	0,00%	-1,26%
Junho	R\$ 500.000,00	R\$ 0,00	0,96%	R\$ 218,58	0,18%	-0,78%
Julho	R\$ 0,00	R\$ 0,00	1,39%	R\$ 0,00	0,00%	-1,39%
Agosto	R\$ 0,00	R\$ 450.082,36	1,30%	R\$ 92,55	0,31%	-0,98%
Setembro	R\$ 450.082,36	R\$ 0,00	1,59%	R\$ -310,97	0,37%	-1,22%
Outubro	R\$ 0,00	R\$ 539.386,42	1,68%	R\$ -613,58	-0,11%	-1,79%
Novembro	R\$ 539.386,42	R\$ 505,96	1,38%	R\$ 1.119,54	0,77%	-0,60%
Dezembro	R\$ 505,96	R\$ 510,23	1,16%	R\$ 4,27	0,84%	-0,81%
Total	R\$ 505,96	R\$ 510,23	15,83%	R\$ 593,57	2,69%	-13,14%



ATIVO	CNPJ	RENTABILIDADE				
		Mês (%)	Ano (%)	12 meses (%)	24 meses (%)	Início (%)
BB IRF-M 1 TP FIC RF...	11.328.882/0001-35	0,70%	2,95%	2,55%	-	4,50%

Documento Assinado Digitalmente por: CLECIA RIBEIRO DIAS BEZERRA
 Acesse em: <https://etce.tce.pe.gov.br/epp/validaDoc.seam> Código do documento: b10a1fd0-5668-4981-ad5d-21806e907bae



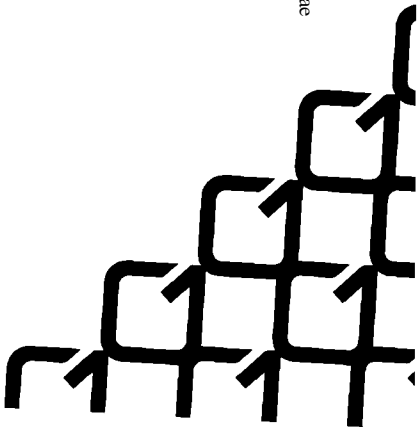
Documento Assinado Digitalmente por: CLECIA RIBEIRO DIAS BEZERRA
Acesse em: <https://etec.ice.pe.gov.br/epp/validaDoc.seam> Código do documento: b10a1fd0-5668-4981-ad5d-21806e907bae



ALIANÇAPREV




Maio/2022





Documento Assinado Digitalmente por: CACIARTE PASSARINHO, S. PEREIRA
Acesse em: <https://etec.br/epd/audadoc/eam/Code/Idoc/IdocImprimir>
Assinado em: 2023/08/28 15:58:49
IdocId: 21166907ba





Documento Assinado Digitalmente por: CLECIA RIBEIRO DIAS BEZERRA
Acesse em: <https://etce.tce.pe.gov.br/epp/validaDoc.seam> Código do documento: b10affd0-5668-4981-ad5d-21806e907bae

Patrimônio	Rentabilidade		Meta		Gap		VaR
	Mês	Acum.	Mês	Acum.	Mês	Acum.	
R\$ 539.491,74	0,92%	6,37%	0,86%	17,35%	0,06%	-10,98%	0,09%

Evolução do Patrimônio (Últimos 12 meses)

Comparativo (Rentabilidades | Metas) (Últimos 12 meses)

As informações deste relatório foram obtidas a partir de fontes públicas ou privadas consideradas confiáveis, cuja responsabilidade pela correção e veracidade não é assumida pela LEMA, pelo titular desta marca ou por qualquer das empresas de seu grupo empresarial. As informações disponíveis, não devem ser entendidas como colocação, distribuição ou oferta de fundo de investimento ou qualquer outro valor mobiliário. Fundos de investimento não contam com a garantia do Administrador do fundo, Gestor da carteira, de qualquer mecanismo de seguro ou, ainda, do Fundo Garantidor de Créditos - FGC. Rentabilidade obtida no passado não representa garantia de rentabilidade futura. As estratégias com derivativos, utilizadas como parte da política de investimento de fundos de investimento, podem resultar em significativas perdas para seus cotistas superiores ao capital aplicado e a consequente obrigação do cotista de aportar recursos adicionais para cobrir o prejuízo do fundo. Ao investidor é recomendada a leitura cuidadosa do prospecto e regulamento do fundo de investimento ao aplicar seus recursos. Para avaliação da performance de um fundo de investimento, é recomendável a análise de, no mínimo, 12 (doze) meses. Os valores exibidos estão em Real (BRL). Para os cálculos foram utilizadas observações Diárias.




ATIVO	SALDO	CARTEIRA(%)	RESG.	4.963	RETORNO (R\$)	(%)
BB IRF-M 1 TP FIC RF...	R\$ 530,12	100.00%	D+0	7,1 "b"	R\$ 4,84	0,92%
Total investimentos	R\$ 530,12	100.00%			R\$ 4,84	0,92%
Disponibilidade	R\$ 538.961,62	-			-	-
Total patrimônio	R\$ 539.491,74	100.00%			-	-

Documento assinado digitalmente por: CLECIA RIBEIRO DIAS BEZERRA
 gov.br/epp/validaDoc:seam Código do documento: b10af1d0-5668-4981-ad5d-21806e907bae

As informações deste relatório foram obtidas a partir de fontes públicas ou privadas consideradas confiáveis, cuja responsabilidade pela correção e veracidade não é assumida pela LEMA, pelo titular desta marca ou por qualquer das empresas de seu grupo empresarial. As informações disponíveis, não devem ser entendidas como colocação, distribuição ou oferta de fundo de investimento ou qualquer outro valor mobiliário. Fundos de investimento não contam com a garantia do Administrador do fundo, Gestor da carteira, de qualquer mecanismo de seguro ou, ainda, do Fundo Garantidor de Créditos - FGC. Rentabilidade obtida no passado não representa garantia de rentabilidade futura. As estratégias com derivativos, utilizadas como parte da política de investimento de fundos de investimento, podem resultar em significativas perdas para seus cotistas superiores ao capital aplicado e a consequente obrigação do cotista de aportar recursos adicionais para cobrir o prejuízo do fundo. Ao investidor é recomendada a leitura cuidadosa do prospecto e regulamento do fundo de investimento ao aplicar seus recursos. Para avaliação da performance de um fundo de investimento, é recomendável a análise de, no mínimo, 12 (doze) meses. Os valores exibidos estão em Real (BRL). Para os cálculos foram utilizadas observações Diárias.



CLASSE	PERCENTUAL	VALOR	LEG.
Renda Fixa	100,00%	R\$ 530,12	
Total	100,00%	R\$ 530,12	



ENQUADRAMENTO	PERCENTUAL	VALOR	LEG.
Artigo 7º, Inciso I, Alínea " b "	100,00%	R\$ 530,12	
Total	100,00%	R\$ 530,12	

Documento Assinado Digitalmente por: CLECIA RIBEIRO DIAS BEZERRA
 Acesse em: <https://etce.tce.pe.gov.br/epp/validaDoc.seam> Código do documento: b10af1d0-5668-4981-ad5d-21806e907bae

As informações deste relatório foram obtidas a partir de fontes públicas ou privadas consideradas confiáveis, cuja responsabilidade pela correção e veracidade não é assumida pela LEMA, pelo titular desta marca ou por qualquer das empresas de seu grupo empresarial. As informações disponíveis, não devem ser entendidas como colocação, distribuição ou oferta de fundo de investimento ou qualquer outro valor mobiliário. Fundos de investimento não contam com a garantia do Administrador do fundo, Gestor da carteira, de qualquer mecanismo de seguro ou, ainda, do Fundo Garantidor de Créditos - FGC. Rentabilidade obtida no passado não representa garantia de rentabilidade futura. As estratégias com derivativos, utilizadas como parte da política de investimento de fundos de investimento, podem resultar em significativas perdas para seus cotistas superiores ao capital aplicado e a consequente obrigação do cotista de aportar recursos adicionais para cobrir o prejuízo do fundo. Ao investidor é recomendada a leitura cuidadosa do prospecto e regulamento do fundo de investimento ao aplicar seus recursos. Para avaliação da performance de um fundo de investimento, é recomendável a análise de, no mínimo, 12 (doze) meses. Os valores exibidos estão em Real (BRL). Para os cálculos foram utilizadas observações Diárias.



GESTOR	PERCENTUAL	VALOR	LEG.
BB GESTAO	100,00%	R\$ 530,12	■
Total	100,00%	R\$ 530,12	

ADMINISTRADOR	PERCENTUAL	VALOR	LEG.
BB GESTAO	100,00%	R\$ 530,12	■
Total	100,00%	R\$ 530,12	

Documento Assinado Digitalmente por: CLECIA RIBEIRO DIAS BEZERRA
 Acesse em: <https://etce.tce.pe.gov.br/epp/validaDoc.seam> Código do documento: b10af1d0-5668-4981-ad5d-21806e907bae

As informações deste relatório foram obtidas a partir de fontes públicas ou privadas consideradas confiáveis, cuja responsabilidade pela correção e veracidade não é assumida pela LEMA, pelo titular desta marca ou por qualquer das empresas de seu grupo empresarial. As informações disponíveis, não devem ser entendidas como colocação, distribuição ou oferta de fundo de investimento ou qualquer outro valor mobiliário. Fundos de investimento não contam com a garantia do Administrador do fundo, Gestor da carteira, de qualquer mecanismo de seguro ou, ainda, do Fundo Garantidor de Créditos - FGC. Rentabilidade obtida no passado não representa garantia de rentabilidade futura. As estratégias com derivativos, utilizadas como parte da política de investimento de fundos de investimento, podem resultar em significativas perdas para seus cotistas superiores ao capital aplicado e a consequente obrigação do cotista de aportar recursos adicionais para cobrir o prejuízo do fundo. Ao investidor é recomendada a leitura cuidadosa do prospecto e regulamento do fundo de investimento ao aplicar seus recursos. Para avaliação da performance de um fundo de investimento, é recomendável a análise de, no mínimo, 12 (doze) meses. Os valores exibidos estão em Real (BRL). Para os cálculos foram utilizadas observações Diárias.



BENCHMARK	PERCENTUAL	VALOR	LEG.
IRF-M 1	100,00%	R\$ 530,12	
Total	100,00%	R\$ 530,12	

Documento Assinado Digitalmente por: CLECIA RIBEIRO DIAS BEZERRA
 Acesse em: <https://etce.tce.pe.gov.br/epp/validaDoc.seam> Código do documento: b10a1fd0-5668-4981-ad5d-21806e907bae

As informações deste relatório foram obtidas a partir de fontes públicas ou privadas consideradas confiáveis, cuja responsabilidade pela correção e veracidade não é assumida pela LEMA, pelo titular desta marca ou por qualquer das empresas de seu grupo empresarial. As informações disponíveis, não devem ser entendidas como colocação, distribuição ou oferta de fundo de investimento ou qualquer outro valor mobiliário. Fundos de investimento não contam com a garantia do Administrador do fundo, Gestor da carteira, de qualquer mecanismo de seguro ou, ainda, do Fundo Garantidor de Créditos - FGC. Rentabilidade obtida no passado não representa garantia de rentabilidade futura. As estratégias com derivativos, utilizadas como parte da política de investimento de fundos de investimento, podem resultar em significativas perdas para seus cotistas superiores ao capital aplicado e a consequente obrigação do cotista de aportar recursos adicionais para cobrir o prejuízo do fundo. Ao investidor é recomendada a leitura cuidadosa do prospecto e regulamento do fundo de investimento ao aplicar seus recursos. Para avaliação da performance de um fundo de investimento, é recomendável a análise de, no mínimo, 12 (doze) meses. Os valores exibidos estão em Real (BRL). Para os cálculos foram utilizadas observações Diárias.



LIQUIDEZ	PERCENTUAL	VALOR	LEG.
0 a 30 dias	100,00%	R\$ 530,12	
Total	100,00%	R\$ 530,12	

Documento Assinado Digitalmente por: CLECIA RIBEIRO DIAS BEZERRA
 Acesse em: <https://etce.tce.pe.gov.br/epp/validaDoc.seam> Código do documento: b10a1fd0-5668-4981-ad5d-21806e907bae

As informações deste relatório foram obtidas a partir de fontes públicas ou privadas consideradas confiáveis, cuja responsabilidade pela correção e veracidade não é assumida pela LEMA, pelo titular desta marca ou por qualquer das empresas de seu grupo empresarial. As informações disponíveis, não devem ser entendidas como colocação, distribuição ou oferta de fundo de investimento ou qualquer outro valor mobiliário. Fundos de investimento não contam com a garantia do Administrador do fundo, Gestor da carteira, de qualquer mecanismo de seguro ou, ainda, do Fundo Garantidor de Créditos - FGC. Rentabilidade obtida no passado não representa garantia de rentabilidade futura. As estratégias com derivativos, utilizadas como parte da política de investimento de fundos de investimento, podem resultar em significativas perdas para seus cotistas superiores ao capital aplicado e a consequente obrigação do cotista de aportar recursos adicionais para cobrir o prejuízo do fundo. Ao investidor é recomendada a leitura cuidadosa do prospecto e regulamento do fundo de investimento ao aplicar seus recursos. Para avaliação da performance de um fundo de investimento, é recomendável a análise de, no mínimo, 12 (doze) meses. Os valores exibidos estão em Real (BRL). Para os cálculos foram utilizadas observações Diárias.



FI Ações – BDR Nível I - 9, III	10%	R\$ 0,00	0.00%	0,00%	0,00%	10,00%
Total Investimentos no Exterior		R\$ 0,00	0,00%			

Documento Assinado Digitalmente por: CLECIA RIBEIRO DIAS BEZERRA
 Asses em: <https://etce.tce.pe.gov.br/epp/validaDoc.seam> Código do documento: b10a1fd0-5668-4981-ad5d-21806e907bae

As informações deste relatório foram obtidas a partir de fontes públicas ou privadas consideradas confiáveis, cuja responsabilidade pela correção e veracidade não é assumida pela LEMA, pelo titular desta marca ou por qualquer das empresas de seu grupo empresarial. As informações disponíveis, não devem ser entendidas como colocação, distribuição ou oferta de fundo de investimento ou qualquer outro valor mobiliário. Fundos de investimento não contam com a garantia do Administrador do fundo, Gestor da carteira, de qualquer mecanismo de seguro ou, ainda, do Fundo Garantidor de Créditos - FGC. Rentabilidade obtida no passado não representa garantia de rentabilidade futura. As estratégias com derivativos, utilizadas como parte da política de investimento de fundos de investimento, podem resultar em significativas perdas para seus cotistas superiores ao capital aplicado e a consequente obrigação do cotista de aportar recursos adicionais para cobrir o prejuízo do fundo. Ao investidor é recomendada a leitura cuidadosa do prospecto e regulamento do fundo de investimento ao aplicar seus recursos. Para avaliação da performance de um fundo de investimento, é recomendável a análise de, no mínimo, 12 (doze) meses. Os valores exibidos estão em Real (BRL). Para os cálculos foram utilizadas observações Diárias.



FUNDOS ESTRUTURADOS	RESOLUÇÃO(%)	CARTEIRA (R\$)	(%)	POLÍTICA DE INVESTIMENTO		
				Inferior(%)	Alvo(%)	Superior(%)
FI Multimercado - aberto - 10, I	10%	R\$ 0,00	0.00%	0,00%	0,00%	10,00%
FI em Participações - 10, II	5%	R\$ 0,00	0.00%	0,00%	0,00%	5,00%
FI "Ações - Mercado de Acesso" - 10, III	5%	R\$ 0,00	0.00%	0,00%	0,00%	5,00%
Total Fundos Estruturados		R\$ 0,00	0,00%			
FUNDOS IMOBILIÁRIOS	RESOLUÇÃO(%)	CARTEIRA (R\$)	(%)	POLÍTICA DE INVESTIMENTO		
				Inferior(%)	Alvo(%)	Superior(%)
FI Imobiliário - 11	5%	R\$ 0,00	0.00%	0,00%	0,00%	5,00%
Total Fundos Imobiliários		R\$ 0,00	0,00%			
EMPRÉSTIMOS CONSIGNADOS	RESOLUÇÃO(%)	CARTEIRA (R\$)	(%)	Inferior(%)	Alvo(%)	Superior(%)
Empréstimos Consignados - 12	5%	R\$ 0,00	0.00%	0,00%	0,00%	5,00%
Total Empréstimos Consignados		R\$ 0,00	0,00%			
Total Global		R\$ 530,12	100,00%			

Documento Assinado Digitalmente por: CLÁUDIA RIBEIRO DIAS BEZERRA
 Acesse em: https://epp.cnpj.gov.br/epd/validar/validarDoc.aspx?seam=CódigoDoDocumento:10-5068-4981-ad5d-21806e907bae

10-5068-4981-ad5d-21806e907bae



PERÍODO	SALDO ANTERIOR	SALDO FINAL	META	RENT.(R\$)	RENT.(%)	GAP
2022			IPCA + 4.74% a.a.			
Janeiro	R\$ 510,23	R\$ 513,36	0,93%	R\$ 3,13	0,61%	-0,33%
Fevereiro	R\$ 513,36	R\$ 517,14	1,40%	R\$ 3,78	0,74%	-0,66%
Março	R\$ 517,14	R\$ 521,63	2,01%	R\$ 4,49	0,87%	-1,14%
Abril	R\$ 521,63	R\$ 525,28	1,45%	R\$ 3,65	0,70%	-0,70%
Maió	R\$ 525,28	R\$ 530,12	0,86%	R\$ 4,84	0,92%	0,06%
Total	R\$ 525,28	R\$ 530,12	6,83%	R\$ 19,89	3,90%	-2,93%
2021			IPCA + 5.24% a.a.			
Janeiro	R\$ 101.065,05	R\$ 101.096,79	0,68%	R\$ 31,74	0,03%	-0,65%
Fevereiro	R\$ 101.096,79	R\$ 101.101,06	1,29%	R\$ 4,27	0,00%	-1,28%
Março	R\$ 101.101,06	R\$ 101.118,06	1,36%	R\$ 17,00	0,02%	-1,34%
Abril	R\$ 101.118,06	R\$ 0,00	0,74%	R\$ 30,17	0,24%	-0,49%
Maió	R\$ 0,00	R\$ 500.000,00	1,26%	R\$ 0,00	0,00%	-1,26%
Junho	R\$ 500.000,00	R\$ 0,00	0,96%	R\$ 218,58	0,18%	-0,78%
Julho	R\$ 0,00	R\$ 0,00	1,39%	R\$ 0,00	0,00%	-1,39%
Agosto	R\$ 0,00	R\$ 450.082,36	1,30%	R\$ 92,55	0,31%	-0,98%
Setembro	R\$ 450.082,36	R\$ 0,00	1,59%	R\$ -310,97	0,37%	-1,22%
Outubro	R\$ 0,00	R\$ 539.386,42	1,68%	R\$ -613,58	-0,11%	-1,79%
Novembro	R\$ 539.386,42	R\$ 505,96	1,38%	R\$ 1.119,54	0,77%	-0,60%
Dezembro	R\$ 505,96	R\$ 510,23	1,16%	R\$ 4,27	0,84%	-0,31%
Total	R\$ 505,96	R\$ 510,23	15,83%	R\$ 593,57	2,69%	-13,14%



ATIVO	CNPJ	RENTABILIDADE				
		Mês (%)	Ano (%)	12 meses (%)	24 meses (%)	Início (%)
BB IRF-M 1 TP FIC RF...	11.328.882/0001-35	0,92%	3,90%	2,55%	-	5,47%

Documento Assinado Digitalmente por: CLECIA RIBEIRO DIAS BEZERRA
Acesse em: <https://etce.tce.pe.gov.br/epp/validaDoc.seam> Código do documento: b10a1fd0-5668-4981-ad5d-21806e907bae



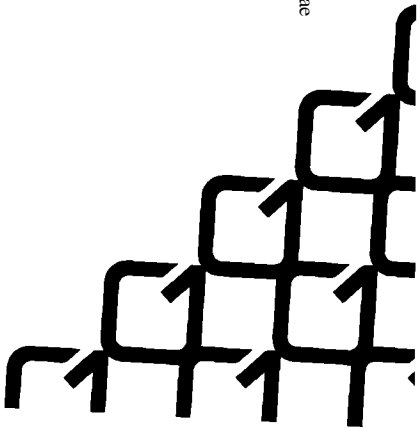
Documento Assinado Digitalmente por: CLECIA RIBEIRO DIAS BEZERRA
Acesse em: <https://etec.ice.pe.gov.br/epp/validaDoc.seam> Código do documento: b10a1fd0-5668-4981-ad5d-21806e907bae



ALIANÇAPREV




Junho/2022





Documento Assinado Digitalmente por: CACIAR PASSARINHO S PEREIRA
Acesse em: <https://etec.br/epd/audadoc/eam/Code/Idocdo/Instituto/assinado/68-498-adsd-21/6e907ba>

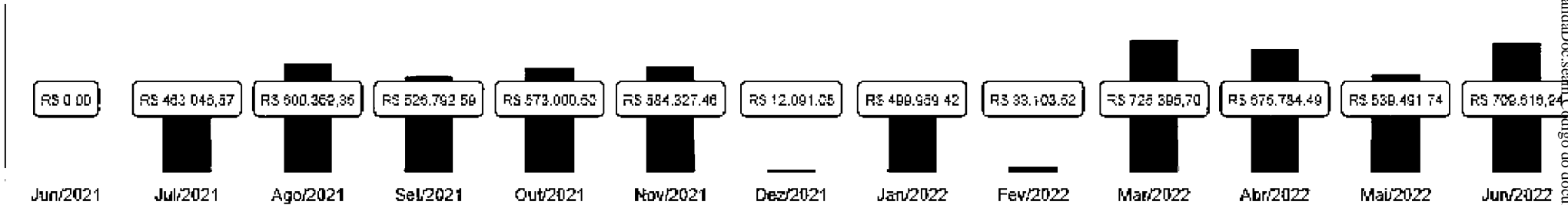




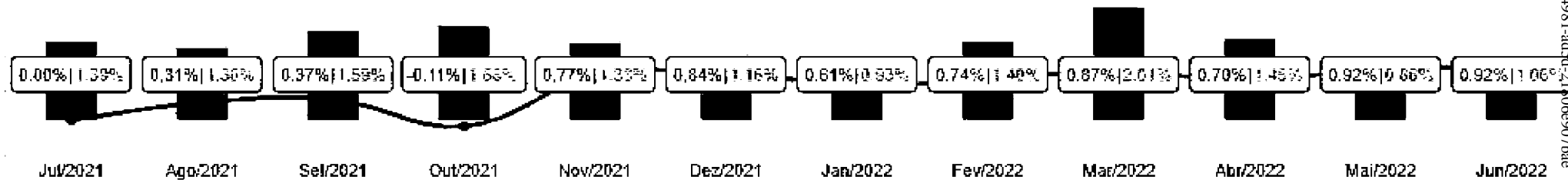
Documento Assinado Digitalmente por: CLECIA RIBEIRO DIAS BEZERRA
Acesse em: <https://etce.tce.pe.gov.br/ppp/validaDoc.seam?T=Pedido do documento: b10a1f1d0-5668-4981-ad17-717806907bae>

Patrimônio	Rentabilidade		Meta		Gap		VaR
R\$ 709.616,94	Mês	Acum.	Mês	Acum.	Mês	Acum.	0,09%
	0,92%	7,16%	1,06%	17,47%	-0,14%	-10,31%	

Evolução do Patrimônio (Últimos 12 meses)



Comparativo (Rentabilidades | Metas) (Últimos 12 meses)



As informações deste relatório foram obtidas a partir de fontes públicas ou privadas consideradas confiáveis, cuja responsabilidade pela correção e veracidade não é assumida pela LEMA, pelo titular desta marca ou por qualquer das empresas de seu grupo empresarial. As informações disponíveis, não devem ser entendidas como colocação, distribuição ou oferta de fundo de investimento ou qualquer outro valor mobiliário. Fundos de investimento não contam com a garantia do Administrador do fundo, Gestor da carteira, de qualquer mecanismo de seguro ou, ainda, do Fundo Garantidor de Créditos - FGC. Rentabilidade obtida no passado não representa garantia de rentabilidade futura. As estratégias com derivativos, utilizadas como parte da política de investimento de fundos de investimento, podem resultar em significativas perdas para seus cotistas superiores ao capital aplicado e a consequente obrigação do cotista de aportar recursos adicionais para cobrir o prejuízo do fundo. Ao investidor é recomendada a leitura cuidadosa do prospecto e regulamento do fundo de investimento ao aplicar seus recursos. Para avaliação da performance de um fundo de investimento, é recomendável a análise de, no mínimo, 12 (doze) meses. Os valores exibidos estão em Real (BRL). Para os cálculos foram utilizadas observações Diárias.




ATIVO	SALDO	CARTEIRA(%)	RESG.	4.963	RETORNO (R\$)	(%)
BB IRF-M 1 TP FIC RF...	R\$ 534,99	100.00%	D+0	7,1 "b"	R\$ 4,87	0,92%
Total investimentos	R\$ 534,99	100.00%			R\$ 4,87	0,92%
Disponibilidade	R\$ 709.081,95	-			-	-
Total patrimônio	R\$ 709.616,94	100.00%			-	-

Acesso em: 10/06/2022 às 10:00:00. Documento assinado digitalmente por: CLECIA RIBEIRO DIAS BEZERRA
 gov.br/epp/validaDoc:seam Código do documento: b10af1d0-5668-4981-ad5d-21806e907bae


As informações deste relatório foram obtidas a partir de fontes públicas ou privadas consideradas confiáveis, cuja responsabilidade pela correção e veracidade não é assumida pela LEMA, pelo titular desta marca ou por qualquer das empresas de seu grupo empresarial. As informações disponíveis, não devem ser entendidas como colocação, distribuição ou oferta de fundo de investimento ou qualquer outro valor mobiliário. Fundos de investimento não contam com a garantia do Administrador do fundo, Gestor da carteira, de qualquer mecanismo de seguro ou, ainda, do Fundo Garantidor de Créditos - FGC. Rentabilidade obtida no passado não representa garantia de rentabilidade futura. As estratégias com derivativos, utilizadas como parte da política de investimento de fundos de investimento, podem resultar em significativas perdas para seus cotistas superiores ao capital aplicado e a consequente obrigação do cotista de aportar recursos adicionais para cobrir o prejuízo do fundo. Ao investidor é recomendada a leitura cuidadosa do prospecto e regulamento do fundo de investimento ao aplicar seus recursos. Para avaliação da performance de um fundo de investimento, é recomendável a análise de, no mínimo, 12 (doze) meses. Os valores exibidos estão em Real (BRL). Para os cálculos foram utilizadas observações Diárias.



CLASSE	PERCENTUAL	VALOR	LEG.
Renda Fixa	100,00%	R\$ 534,99	
Total	100,00%	R\$ 534,99	




ENQUADRAMENTO	PERCENTUAL	VALOR	LEG.
Artigo 7º, Inciso I, Alínea " b "	100,00%	R\$ 534,99	
Total	100,00%	R\$ 534,99	





Documento Assinado Digitalmente por: CLECIA RIBEIRO DIAS BEZERRA
 Acesse em: <https://etce.tce.pe.gov.br/epp/validaDoc.seam> Código do documento: b10a1fd0-5668-4981-ad5d-21806e907bae


As informações deste relatório foram obtidas a partir de fontes públicas ou privadas consideradas confiáveis, cuja responsabilidade pela correção e veracidade não é assumida pela LEMA, pelo titular desta marca ou por qualquer das empresas de seu grupo empresarial. As informações disponíveis, não devem ser entendidas como colocação, distribuição ou oferta de fundo de investimento ou qualquer outro valor mobiliário. Fundos de investimento não contam com a garantia do Administrador do fundo, Gestor da carteira, de qualquer mecanismo de seguro ou, ainda, do Fundo Garantidor de Créditos - FGC. Rentabilidade obtida no passado não representa garantia de rentabilidade futura. As estratégias com derivativos, utilizadas como parte da política de investimento de fundos de investimento, podem resultar em significativas perdas para seus cotistas superiores ao capital aplicado e a consequente obrigação do cotista de aportar recursos adicionais para cobrir o prejuízo do fundo. Ao investidor é recomendada a leitura cuidadosa do prospecto e regulamento do fundo de investimento ao aplicar seus recursos. Para avaliação da performance de um fundo de investimento, é recomendável a análise de, no mínimo, 12 (doze) meses. Os valores exibidos estão em Real (BRL). Para os cálculos foram utilizadas observações Diárias.



GESTOR	PERCENTUAL	VALOR	LEG.
BB GESTAO	100,00%	R\$ 534,99	
Total	100,00%	R\$ 534,99	



ADMINISTRADOR	PERCENTUAL	VALOR	LEG.
BB GESTAO	100,00%	R\$ 534,99	
Total	100,00%	R\$ 534,99	




Documento Assinado Digitalmente por: CLECIA RIBEIRO DIAS BEZERRA
 Acesse em: <https://etce.tce-pe.gov.br/epp/validaDoc.seam> Código do documento: b10a1fd0-5668-4981-ad5d-21806e907bae

As informações deste relatório foram obtidas a partir de fontes públicas ou privadas consideradas confiáveis, cuja responsabilidade pela correção e veracidade não é assumida pela LEMA, pelo titular desta marca ou por qualquer das empresas de seu grupo empresarial. As informações disponíveis, não devem ser entendidas como colocação, distribuição ou oferta de fundo de investimento ou qualquer outro valor mobiliário. Fundos de investimento não contam com a garantia do Administrador do fundo, Gestor da carteira, de qualquer mecanismo de seguro ou, ainda, do Fundo Garantidor de Créditos - FGC. Rentabilidade obtida no passado não representa garantia de rentabilidade futura. As estratégias com derivativos, utilizadas como parte da política de investimento de fundos de investimento, podem resultar em significativas perdas para seus cotistas superiores ao capital aplicado e a consequente obrigação do cotista de aportar recursos adicionais para cobrir o prejuízo do fundo. Ao investidor é recomendada a leitura cuidadosa do prospecto e regulamento do fundo de investimento ao aplicar seus recursos. Para avaliação da performance de um fundo de investimento, é recomendável a análise de, no mínimo, 12 (doze) meses. Os valores exibidos estão em Real (BRL). Para os cálculos foram utilizadas observações Diárias.



BENCHMARK	PERCENTUAL	VALOR	LEG.
IRF-M 1	100,00%	R\$ 534,99	
Total	100,00%	R\$ 534,99	




Documento Assinado Digitalmente por: CLECIA RIBEIRO DIAS BEZERRA
 Acesse em: <https://etce.tce.pe.gov.br/epp/validaDoc.seam> Código do documento: b10a1fd0-5668-4981-ad5d-21806e907bae

As informações deste relatório foram obtidas a partir de fontes públicas ou privadas consideradas confiáveis, cuja responsabilidade pela correção e veracidade não é assumida pela LEMA, pelo titular desta marca ou por qualquer das empresas de seu grupo empresarial. As informações disponíveis, não devem ser entendidas como colocação, distribuição ou oferta de fundo de investimento ou qualquer outro valor mobiliário. Fundos de investimento não contam com a garantia do Administrador do fundo, Gestor da carteira, de qualquer mecanismo de seguro ou, ainda, do Fundo Garantidor de Créditos - FGC. Rentabilidade obtida no passado não representa garantia de rentabilidade futura. As estratégias com derivativos, utilizadas como parte da política de investimento de fundos de investimento, podem resultar em significativas perdas para seus cotistas superiores ao capital aplicado e a consequente obrigação do cotista de aportar recursos adicionais para cobrir o prejuízo do fundo. Ao investidor é recomendada a leitura cuidadosa do prospecto e regulamento do fundo de investimento ao aplicar seus recursos. Para avaliação da performance de um fundo de investimento, é recomendável a análise de, no mínimo, 12 (doze) meses. Os valores exibidos estão em Real (BRL). Para os cálculos foram utilizadas observações Diárias.



LIQUIDEZ	PERCENTUAL	VALOR	LEG.
0 a 30 dias	100,00%	R\$ 534,99	
Total	100,00%	R\$ 534,99	



Documento Assinado Digitalmente por: CLECIA RIBEIRO DIAS BEZERRA
 Acesse em: <https://etce.tce-pe.gov.br/epp/validaDoc.seam> Código do documento: b10a1fd0-5668-4981-ad5d-21806e907bae

As informações deste relatório foram obtidas a partir de fontes públicas ou privadas consideradas confiáveis, cuja responsabilidade pela correção e veracidade não é assumida pela LEMA, pelo titular desta marca ou por qualquer das empresas de seu grupo empresarial. As informações disponíveis, não devem ser entendidas como colocação, distribuição ou oferta de fundo de investimento ou qualquer outro valor mobiliário. Fundos de investimento não contam com a garantia do Administrador do fundo, Gestor da carteira, de qualquer mecanismo de seguro ou, ainda, do Fundo Garantidor de Créditos - FGC. Rentabilidade obtida no passado não representa garantia de rentabilidade futura. As estratégias com derivativos, utilizadas como parte da política de investimento de fundos de investimento, podem resultar em significativas perdas para seus cotistas superiores ao capital aplicado e a consequente obrigação do cotista de aportar recursos adicionais para cobrir o prejuízo do fundo. Ao investidor é recomendada a leitura cuidadosa do prospecto e regulamento do fundo de investimento ao aplicar seus recursos. Para avaliação da performance de um fundo de investimento, é recomendável a análise de, no mínimo, 12 (doze) meses. Os valores exibidos estão em Real (BRL). Para os cálculos foram utilizadas observações Diárias.



FI Ações – BDR Nível I - 9, III	10%	R\$ 0,00	0.00%	0,00%	0,00%	10,00%
Total Investimentos no Exterior		R\$ 0,00	0,00%			

Documento Assinado Digitalmente por: CLECIA RIBEIRO DIAS BEZERRA
 Assinse em: <https://etce.tce.pe.gov.br/epp/validaDoc.seam> Código do documento: b10a1fd0-5668-4981-ad5d-21806e907bae

As informações deste relatório foram obtidas a partir de fontes públicas ou privadas consideradas confiáveis, cuja responsabilidade pela correção e veracidade não é assumida pela LEMA, pelo titular desta marca ou por qualquer das empresas de seu grupo empresarial. As informações disponíveis, não devem ser entendidas como colocação, distribuição ou oferta de fundo de investimento ou qualquer outro valor mobiliário. Fundos de investimento não contam com a garantia do Administrador do fundo, Gestor da carteira, de qualquer mecanismo de seguro ou, ainda, do Fundo Garantidor de Créditos - FGC. Rentabilidade obtida no passado não representa garantia de rentabilidade futura. As estratégias com derivativos, utilizadas como parte da política de investimento de fundos de investimento, podem resultar em significativas perdas para seus cotistas superiores ao capital aplicado e a consequente obrigação do cotista de aportar recursos adicionais para cobrir o prejuízo do fundo. Ao investidor é recomendada a leitura cuidadosa do prospecto e regulamento do fundo de investimento ao aplicar seus recursos. Para avaliação da performance de um fundo de investimento, é recomendável a análise de, no mínimo, 12 (doze) meses. Os valores exibidos estão em Real (BRL). Para os cálculos foram utilizadas observações Diárias.



FUNDOS ESTRUTURADOS	RESOLUÇÃO(%)	CARTEIRA (R\$)	(%)	POLÍTICA DE INVESTIMENTO		
				Inferior(%)	Alvo(%)	Superior(%)
FI Multimercado - aberto - 10, I	10%	R\$ 0,00	0.00%	0,00%	0,00%	10,00%
FI em Participações - 10, II	5%	R\$ 0,00	0.00%	0,00%	0,00%	5,00%
FI "Ações - Mercado de Acesso" - 10, III	5%	R\$ 0,00	0.00%	0,00%	0,00%	5,00%
Total Fundos Estruturados		R\$ 0,00	0,00%			
FUNDOS IMOBILIÁRIOS	RESOLUÇÃO(%)	CARTEIRA (R\$)	(%)	POLÍTICA DE INVESTIMENTO		
				Inferior(%)	Alvo(%)	Superior(%)
FI Imobiliário - 11	5%	R\$ 0,00	0.00%	0,00%	0,00%	5,00%
Total Fundos Imobiliários		R\$ 0,00	0,00%			
EMPRÉSTIMOS CONSIGNADOS	RESOLUÇÃO(%)	CARTEIRA (R\$)	(%)	Inferior(%)	Alvo(%)	Superior(%)
Empréstimos Consignados - 12	5%	R\$ 0,00	0.00%	0,00%	0,00%	5,00%
Total Empréstimos Consignados		R\$ 0,00	0,00%			
Total Global		R\$ 534,99	100,00%			

Documento Assinado Digitalmente por: CLÁUDIA RIBEIRO DIAS BEZERRA
 Acesse em: https://epp.epec.gov.br/ppa/validar/10-5068-4981-ad5d-21806e907bae



PERÍODO	SALDO ANTERIOR	SALDO FINAL	META	RENT.(R\$)	RENT.(%)	DIFERENÇA
			2022			
			IPCA + 4.74% a.a.			
Janeiro	R\$ 510,23	R\$ 513,36	0,93%	R\$ 3,13	0,61%	-0,33%
Fevereiro	R\$ 513,36	R\$ 517,14	1,40%	R\$ 3,78	0,74%	-0,66%
Março	R\$ 517,14	R\$ 521,63	2,01%	R\$ 4,49	0,87%	-1,11%
Abril	R\$ 521,63	R\$ 525,28	1,45%	R\$ 3,65	0,70%	-0,75%
Maiο	R\$ 525,28	R\$ 530,12	0,86%	R\$ 4,84	0,92%	0,06%
Junho	R\$ 530,12	R\$ 534,99	1,06%	R\$ 4,87	0,92%	-0,14%
Total	R\$ 530,12	R\$ 534,99	7,96%	R\$ 24,76	4,85%	-3,11%
			2021			
			IPCA + 5.24% a.a.			
Janeiro	R\$ 101.065,05	R\$ 101.096,79	0,68%	R\$ 31,74	0,03%	-0,65%
Fevereiro	R\$ 101.096,79	R\$ 101.101,06	1,29%	R\$ 4,27	0,00%	-1,28%
Março	R\$ 101.101,06	R\$ 101.118,06	1,36%	R\$ 17,00	0,02%	-1,34%
Abril	R\$ 101.118,06	R\$ 0,00	0,74%	R\$ 30,17	0,24%	-0,49%
Maiο	R\$ 0,00	R\$ 500.000,00	1,26%	R\$ 0,00	0,00%	-1,26%
Junho	R\$ 500.000,00	R\$ 0,00	0,96%	R\$ 218,58	0,18%	-0,78%
Julho	R\$ 0,00	R\$ 0,00	1,39%	R\$ 0,00	0,00%	-1,39%
Agosto	R\$ 0,00	R\$ 450.082,36	1,30%	R\$ 92,55	0,31%	-0,98%
Setembro	R\$ 450.082,36	R\$ 0,00	1,59%	R\$ -310,97	0,37%	-1,22%
Outubro	R\$ 0,00	R\$ 539.386,42	1,68%	R\$ -613,58	-0,11%	-1,79%
Novembro	R\$ 539.386,42	R\$ 505,96	1,38%	R\$ 1.119,54	0,77%	-0,60%
Dezembro	R\$ 505,96	R\$ 510,23	1,16%	R\$ 4,27	0,84%	-0,31%



Total	R\$ 505,96	R\$ 510,23	15,83%	R\$ 593,57	2,69%	-13,14%
-------	------------	------------	--------	------------	-------	---------

Documento Assinado Digitalmente por: CLECIA RIBEIRO DIAS BEZERRA
 Asses em: <https://etce.tce.pe.gov.br/epp/validaDoc.seam> Código do documento: b10a1fd0-5668-4981-ad5d-21806e907bae

As informações deste relatório foram obtidas a partir de fontes públicas ou privadas consideradas confiáveis, cuja responsabilidade pela correção e veracidade não é assumida pela LEMA, pelo titular desta marca ou por qualquer das empresas de seu grupo empresarial. As informações disponíveis, não devem ser entendidas como colocação, distribuição ou oferta de fundo de investimento ou qualquer outro valor mobiliário. Fundos de investimento não contam com a garantia do Administrador do fundo, Gestor da carteira, de qualquer mecanismo de seguro ou, ainda, do Fundo Garantidor de Créditos - FGC. Rentabilidade obtida no passado não representa garantia de rentabilidade futura. As estratégias com derivativos, utilizadas como parte da política de investimento de fundos de investimento, podem resultar em significativas perdas para seus cotistas superiores ao capital aplicado e a consequente obrigação do cotista de aportar recursos adicionais para cobrir o prejuízo do fundo. Ao investidor é recomendada a leitura cuidadosa do prospecto e regulamento do fundo de investimento ao aplicar seus recursos. Para avaliação da performance de um fundo de investimento, é recomendável a análise de, no mínimo, 12 (doze) meses. Os valores exibidos estão em Real (BRL). Para os cálculos foram utilizadas observações Diárias.



ATIVO	CNPJ	RENTABILIDADE				
		Mês (%)	Ano (%)	12 meses (%)	24 meses (%)	Início (%)
BB IRF-M 1 TP FIC RF...	11.328.882/0001-35	0,92%	4,85%	2,55%	-	6,43%

Documento Assinado Digitalmente por: CLECIA RIBEIRO DIAS BEZERRA
Acesse em: <https://etce.tce.pe.gov.br/epp/validaDoc.seam> Código do documento: b10a1fd0-5668-4981-ad5d-21806e907bae



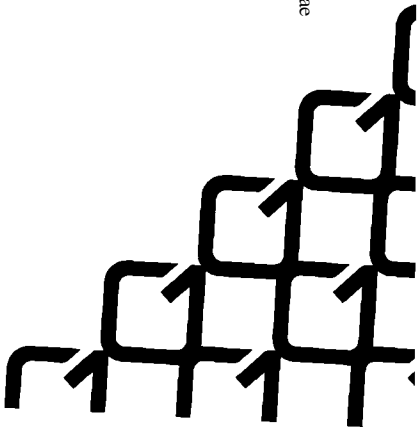
Documento Assinado Digitalmente por: CLECIA RIBEIRO DIAS BEZERRA
Acesse em: <https://etec.ice.pe.gov.br/epp/validaDoc.seam> Código do documento: b10a1fd0-5668-4981-ad5d-21806e907bae



ALIANÇAPREV



Julho/2022





Documento Assinado Digitalmente por: CLECIA RIBEIRO DIAS BEZERRA
Acesse em: <https://etce.tce.pe.gov.br/epp/validaDoc.seam> Código do documento: b10affd0-5668-4981-ad5d-21806e907bae

Patrimônio	Rentabilidade		Meta		Gap		VaR
	Mês	Acum.	Mês	Acum.	Mês	Acum.	
R\$ 559.646,70	1,04%	8,27%	-0,29%	15,52%	1,34%	-7,25%	0,10%

Evolução do Patrimônio (Últimos 12 meses)


Comparativo (Rentabilidades | Metas) (Últimos 12 meses)




ATIVO	SALDO	CARTEIRA(%)	RESG.	4.963	RETORNO (R\$)	(%)
BB IRF-M 1 TP FIC RF...	R\$ 540,56	100.00%	D+0	7,1 "b"	R\$ 5,57	104%
Total investimentos	R\$ 540,56	100.00%			R\$ 5,57	104%
Disponibilidade	R\$ 559.106,14	-			-	-
Total patrimônio	R\$ 559.646,70	100.00%			-	-


Documento assinado digitalmente por: CLECIA RIBEIRO DIAS BEZERRA
 Acesse em: https://etcetecid.gov.br/epp/validaDoc.seam Código do documento: b10af1d0-5668-4981-ad5d-21806e907bae



CLASSE	PERCENTUAL	VALOR	LEG.
Renda Fixa	100,00%	R\$ 540,56	
Total	100,00%	R\$ 540,56	



ENQUADRAMENTO	PERCENTUAL	VALOR	LEG.
Artigo 7º, Inciso I, Alínea " b "	100,00%	R\$ 540,56	
Total	100,00%	R\$ 540,56	



Documento Assinado Digitalmente por: CLECIA RIBEIRO DIAS BEZERRA
 Acesse em: <https://etce.tce.pe.gov.br/epp/validaDoc.seam> Código do documento: b10a1fd0-5668-4981-ad5d-21806e907bae

As informações deste relatório foram obtidas a partir de fontes públicas ou privadas consideradas confiáveis, cuja responsabilidade pela correção e veracidade não é assumida pela LEMA, pelo titular desta marca ou por qualquer das empresas de seu grupo empresarial. As informações disponíveis, não devem ser entendidas como colocação, distribuição ou oferta de fundo de investimento ou qualquer outro valor mobiliário. Fundos de investimento não contam com a garantia do Administrador do fundo, Gestor da carteira, de qualquer mecanismo de seguro ou, ainda, do Fundo Garantidor de Créditos - FGC. Rentabilidade obtida no passado não representa garantia de rentabilidade futura. As estratégias com derivativos, utilizadas como parte da política de investimento de fundos de investimento, podem resultar em significativas perdas para seus cotistas superiores ao capital aplicado e a consequente obrigação do cotista de aportar recursos adicionais para cobrir o prejuízo do fundo. Ao investidor é recomendada a leitura cuidadosa do prospecto e regulamento do fundo de investimento ao aplicar seus recursos. Para avaliação da performance de um fundo de investimento, é recomendável a análise de, no mínimo, 12 (doze) meses. Os valores exibidos estão em Real (BRL). Para os cálculos foram utilizadas observações Diárias.



GESTOR	PERCENTUAL	VALOR	LEG.
BB GESTAO	100,00%	R\$ 540,56	■
Total	100,00%	R\$ 540,56	

ADMINISTRADOR	PERCENTUAL	VALOR	LEG.
BB GESTAO	100,00%	R\$ 540,56	■
Total	100,00%	R\$ 540,56	

Documento Assinado Digitalmente por: CLECIA RIBEIRO DIAS BEZERRA
 Acesse em: <https://etce.tce.pe.gov.br/epp/validaDoc.seam> Código do documento: b10af1d0-5668-4981-ad5d-21806e907bae



BENCHMARK	PERCENTUAL	VALOR	LEG.
IRF-M 1	100,00%	R\$ 540,56	
Total	100,00%	R\$ 540,56	

Documento Assinado Digitalmente por: CLECIA RIBEIRO DIAS BEZERRA
 Acesse em: <https://etce.tce.pe.gov.br/epp/validaDoc.seam> Código do documento: b10a1fd0-5668-4981-ad5d-21806e907bae



LIQUIDEZ	PERCENTUAL	VALOR	LEG.
0 a 30 dias	100,00%	R\$ 540,56	
Total	100,00%	R\$ 540,56	

Documento Assinado Digitalmente por: CLECIA RIBEIRO DIAS BEZERRA
 Acesse em: <https://etce.tce.pe.gov.br/epp/validaDoc.seam> Código do documento: b10a1fd0-5668-4981-ad5d-21806e907bae

As informações deste relatório foram obtidas a partir de fontes públicas ou privadas consideradas confiáveis, cuja responsabilidade pela correção e veracidade não é assumida pela LEMA, pelo titular desta marca ou por qualquer das empresas de seu grupo empresarial. As informações disponíveis, não devem ser entendidas como colocação, distribuição ou oferta de fundo de investimento ou qualquer outro valor mobiliário. Fundos de investimento não contam com a garantia do Administrador do fundo, Gestor da carteira, de qualquer mecanismo de seguro ou, ainda, do Fundo Garantidor de Créditos - FGC. Rentabilidade obtida no passado não representa garantia de rentabilidade futura. As estratégias com derivativos, utilizadas como parte da política de investimento de fundos de investimento, podem resultar em significativas perdas para seus cotistas superiores ao capital aplicado e a consequente obrigação do cotista de aportar recursos adicionais para cobrir o prejuízo do fundo. Ao investidor é recomendada a leitura cuidadosa do prospecto e regulamento do fundo de investimento ao aplicar seus recursos. Para avaliação da performance de um fundo de investimento, é recomendável a análise de, no mínimo, 12 (doze) meses. Os valores exibidos estão em Real (BRL). Para os cálculos foram utilizadas observações Diárias.



RENDA FIXA	RESOLUÇÃO(%)	CARTEIRA (R\$)	(%)	POLÍTICA DE INVESTIMENTO		
				Inferior(%)	Alvo(%)	Superior(%)
Títulos Tesouro Nacional – SELIC - 7, I "a"	100%	R\$ 0,00	0.00%	0,00%	6,00%	100,00%
FI Renda Fixa Referenciado 100% títulos TN - 7, I "b"	100%	R\$ 540,56	100.00%	40,00%	70,00%	100,00%
FI em Índices de Renda Fixa 100% títulos TN - 7, I "c"	100%	R\$ 0,00	0.00%	0,00%	0,00%	100,00%
Operações Compromissadas - 7, II	5%	R\$ 0,00	0.00%	0,00%	0,00%	5,00%
FI Renda Fixa - 7, III "a"	60%	R\$ 0,00	0.00%	0,00%	21,00%	60,00%
FI de Índices Renda Fixa - 7, III "b"	60%	R\$ 0,00	0.00%	0,00%	0,00%	60,00%
Ativos Bancários - 7, IV	20%	R\$ 0,00	0.00%	0,00%	2,00%	20,00%
FI Direitos Creditórios (FIDC) - sênior - 7, V "a"	5%	R\$ 0,00	0.00%	0,00%	0,00%	5,00%
FI Renda Fixa "Crédito Privado" - 7, V "b"	5%	R\$ 0,00	0.00%	0,00%	1,00%	5,00%
FI Debêntures - 7, V "c"	5%	R\$ 0,00	0.00%	0,00%	0,00%	5,00%
Total Renda Fixa		R\$ 540,56	100,00%			
RENDA VARIÁVEL	RESOLUÇÃO(%)	CARTEIRA (R\$)	(%)	POLÍTICA DE INVESTIMENTO		
				Inferior(%)	Alvo(%)	Superior(%)
FI Ações - 8, I	30%	R\$ 0,00	0.00%	0,00%	0,00%	30,00%
FI de Índices Ações - 8, II	30%	R\$ 0,00	0.00%	0,00%	0,00%	30,00%
Total Renda Variável		R\$ 0,00	0,00%			
INVESTIMENTOS NO EXTERIOR	RESOLUÇÃO(%)	CARTEIRA (R\$)	(%)	POLÍTICA DE INVESTIMENTO		
				Inferior(%)	Alvo(%)	Superior(%)
FI Renda Fixa - Dívida Externa - 9, I	10%	R\$ 0,00	0.00%	0,00%	0,00%	10,00%
FI Investimento no Exterior - 9, II	10%	R\$ 0,00	0.00%	0,00%	0,00%	10,00%

Documento Assinado Digitalmente por: CLECIA RIBEIRO DIAS BEZERRA
 Acesse em: https://brasil.scp.br/arquivos/brasil/seguro/Codigo-do-documento: b81f1d0-6668-4081-ad5d-2180-02907ae



FI Ações – BDR Nível I - 9, III	10%	R\$ 0,00	0.00%	0,00%	0,00%	10,00%
Total Investimentos no Exterior		R\$ 0,00	0,00%			

Documento Assinado Digitalmente por: CLECIA RIBEIRO DIAS BEZERRA
 Assinse em: <https://etce.tce.pe.gov.br/epp/validaDoc.seam> Código do documento: b10a1fd0-5668-4981-ad5d-21806e907bae

As informações deste relatório foram obtidas a partir de fontes públicas ou privadas consideradas confiáveis, cuja responsabilidade pela correção e veracidade não é assumida pela LEMA, pelo titular desta marca ou por qualquer das empresas de seu grupo empresarial. As informações disponíveis, não devem ser entendidas como colocação, distribuição ou oferta de fundo de investimento ou qualquer outro valor mobiliário. Fundos de investimento não contam com a garantia do Administrador do fundo, Gestor da carteira, de qualquer mecanismo de seguro ou, ainda, do Fundo Garantidor de Créditos - FGC. Rentabilidade obtida no passado não representa garantia de rentabilidade futura. As estratégias com derivativos, utilizadas como parte da política de investimento de fundos de investimento, podem resultar em significativas perdas para seus cotistas superiores ao capital aplicado e a consequente obrigação do cotista de aportar recursos adicionais para cobrir o prejuízo do fundo. Ao investidor é recomendada a leitura cuidadosa do prospecto e regulamento do fundo de investimento ao aplicar seus recursos. Para avaliação da performance de um fundo de investimento, é recomendável a análise de, no mínimo, 12 (doze) meses. Os valores exibidos estão em Real (BRL). Para os cálculos foram utilizadas observações Diárias.



PERÍODO	SALDO ANTERIOR	SALDO FINAL	META	RENT.(R\$)	RENT.(%)	DAP
2022			IPCA + 4.74% a.a.			
Janeiro	R\$ 510,23	R\$ 513,36	0,93%	R\$ 3,13	0,61%	-0,31%
Fevereiro	R\$ 513,36	R\$ 517,14	1,40%	R\$ 3,78	0,74%	-0,66%
Março	R\$ 517,14	R\$ 521,63	2,01%	R\$ 4,49	0,87%	-1,11%
Abril	R\$ 521,63	R\$ 525,28	1,45%	R\$ 3,65	0,70%	-0,70%
Maiο	R\$ 525,28	R\$ 530,12	0,86%	R\$ 4,84	0,92%	0,06%
Junho	R\$ 530,12	R\$ 534,99	1,06%	R\$ 4,87	0,92%	-0,14%
Julho	R\$ 534,99	R\$ 540,56	-0,29%	R\$ 5,57	1,04%	1,34%
Total	R\$ 534,99	R\$ 540,56	7,64%	R\$ 30,33	5,95%	-1,65%
2021			IPCA + 5.24% a.a.			
Janeiro	R\$ 101.065,05	R\$ 101.096,79	0,68%	R\$ 31,74	0,03%	-0,65%
Fevereiro	R\$ 101.096,79	R\$ 101.101,06	1,29%	R\$ 4,27	0,00%	-1,28%
Março	R\$ 101.101,06	R\$ 101.118,06	1,36%	R\$ 17,00	0,02%	-1,34%
Abril	R\$ 101.118,06	R\$ 0,00	0,74%	R\$ 30,17	0,24%	-0,49%
Maiο	R\$ 0,00	R\$ 500.000,00	1,26%	R\$ 0,00	0,00%	-1,26%
Junho	R\$ 500.000,00	R\$ 0,00	0,96%	R\$ 218,58	0,18%	-0,78%
Julho	R\$ 0,00	R\$ 0,00	1,39%	R\$ 0,00	0,00%	-1,39%
Agosto	R\$ 0,00	R\$ 450.082,36	1,30%	R\$ 92,55	0,31%	-0,98%
Setembro	R\$ 450.082,36	R\$ 0,00	1,59%	R\$ -310,97	0,37%	-1,22%
Outubro	R\$ 0,00	R\$ 539.386,42	1,68%	R\$ -613,58	-0,11%	-1,79%
Novembro	R\$ 539.386,42	R\$ 505,96	1,38%	R\$ 1.119,54	0,77%	-0,60%



Dezembro	R\$ 505,96	R\$ 510,23	1,16%	R\$ 4,27	0,84%	-0,31%
Total	R\$ 505,96	R\$ 510,23	15,83%	R\$ 593,57	2,69%	-13,14%

Documento Assinado Digitalmente por: CLECIA RIBEIRO DIAS BEZERRA
 Assessoria em https://etec.tce.pe.gov.br/epp/validaDoc.seam Código do documento: b10a1fd0-5668-4981-ad5d-21806e907bae

As informações deste relatório foram obtidas a partir de fontes públicas ou privadas consideradas confiáveis, cuja responsabilidade pela correção e veracidade não é assumida pela LEMA, pelo titular desta marca ou por qualquer das empresas de seu grupo empresarial. As informações disponíveis, não devem ser entendidas como colocação, distribuição ou oferta de fundo de investimento ou qualquer outro valor mobiliário. Fundos de investimento não contam com a garantia do Administrador do fundo, Gestor da carteira, de qualquer mecanismo de seguro ou, ainda, do Fundo Garantidor de Créditos - FGC. Rentabilidade obtida no passado não representa garantia de rentabilidade futura. As estratégias com derivativos, utilizadas como parte da política de investimento de fundos de investimento, podem resultar em significativas perdas para seus cotistas superiores ao capital aplicado e a consequente obrigação do cotista de aportar recursos adicionais para cobrir o prejuízo do fundo. Ao investidor é recomendada a leitura cuidadosa do prospecto e regulamento do fundo de investimento ao aplicar seus recursos. Para avaliação da performance de um fundo de investimento, é recomendável a análise de, no mínimo, 12 (doze) meses. Os valores exibidos estão em Real (BRL). Para os cálculos foram utilizadas observações Diárias.



ATIVO	CNPJ	RENTABILIDADE				
		Mês (%)	Ano (%)	12 meses (%)	24 meses (%)	Início (%)
BB IRF-M 1 TP FIC RF...	11.328.882/0001-35	1,04%	5,95%	2,55%	-	7,54%

Documento Assinado Digitalmente por: CLECIA RIBEIRO DIAS BEZERRA
 Acesse em: <https://etce.tce.pe.gov.br/epp/validaDoc.seam> Código do documento: b10a1fd0-5668-4981-ad5d-21806e907bae



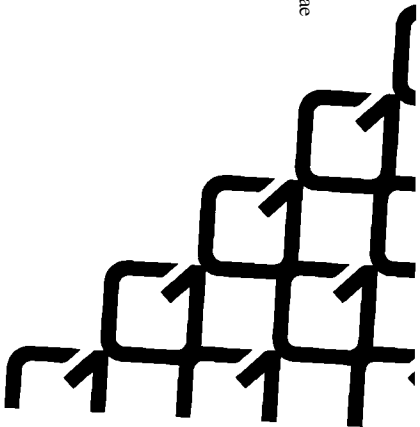
Documento Assinado Digitalmente por: CLECIA RIBEIRO DIAS BEZERRA
Acesse em: <https://etec.ice.pe.gov.br/epp/validaDoc.seam> Código do documento: b10a1fd0-5668-4981-ad5d-21806e907bae



ALIANÇAPREV




Agosto/2022





Documento Assinado Digitalmente por: CACIA RODRIGUES DE SOUZA PEREIRA
Acesse em: <https://etec.br/epd/audadoc/eam/Code/Assinado do documento/assinado do documento/68-498-21/6e907ba>

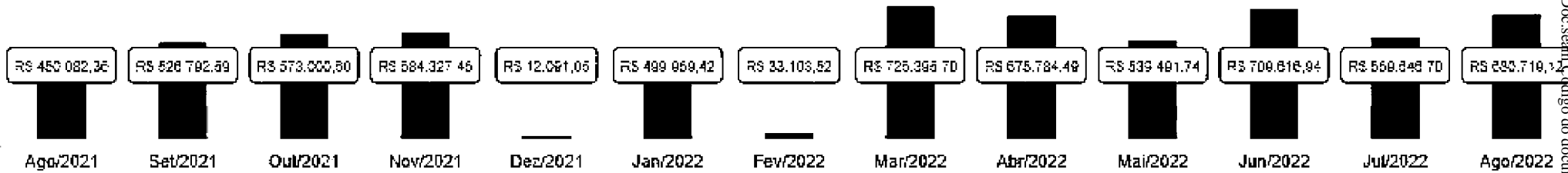




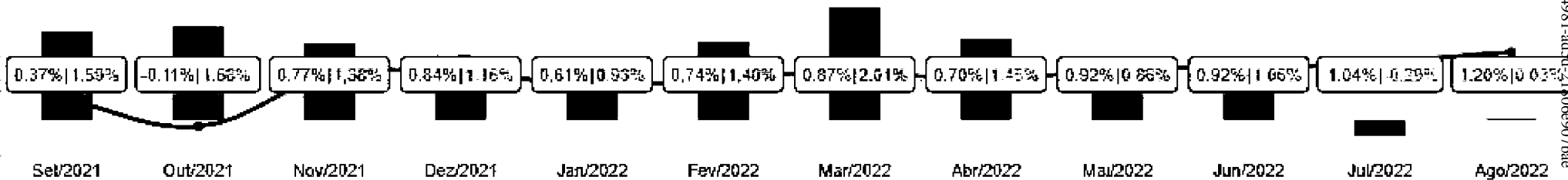
Documento Assinado Digitalmente por: CLECIA RIBEIRO DIAS BEZERRA
Acesse em: <https://etce.tce.pe.gov.br/ppp/validaDoc:seam?CodigoDoDocumento:b10a1f1d0-5668-4981-ad57-271806e907bae>

Patrimônio	Rentabilidade		Meta		Gap		VaR
R\$ 680.719,12	Mês	Acum.	Mês	Acum.	Mês	Acum.	0,10%
	1,20%	9,24%	0,03%	14,06%	1,18%	-4,82%	

Evolução do Patrimônio (Últimos 12 meses)




Comparativo (Rentabilidades | Metas) (Últimos 12 meses)




As informações deste relatório foram obtidas a partir de fontes públicas ou privadas consideradas confiáveis, cuja responsabilidade pela correção e veracidade não é assumida pela LEMA, pelo titular desta marca ou por qualquer das empresas de seu grupo empresarial. As informações disponíveis, não devem ser entendidas como colocação, distribuição ou oferta de fundo de investimento ou qualquer outro valor mobiliário. Fundos de investimento não contam com a garantia do Administrador do fundo, Gestor da carteira, de qualquer mecanismo de seguro ou, ainda, do Fundo Garantidor de Créditos - FGC. Rentabilidade obtida no passado não representa garantia de rentabilidade futura. As estratégias com derivativos, utilizadas como parte da política de investimento de fundos de investimento, podem resultar em significativas perdas para seus cotistas superiores ao capital aplicado e a consequente obrigação do cotista de aportar recursos adicionais para cobrir o prejuízo do fundo. Ao investidor é recomendada a leitura cuidadosa do prospecto e regulamento do fundo de investimento ao aplicar seus recursos. Para avaliação da performance de um fundo de investimento, é recomendável a análise de, no mínimo, 12 (doze) meses. Os valores exibidos estão em Real (BRL). Para os cálculos foram utilizadas observações Diárias.



CLASSE	PERCENTUAL	VALOR	LEG.
Renda Fixa	100,00%	R\$ 116.345,92	
Total	100,00%	R\$ 116.345,92	




ENQUADRAMENTO	PERCENTUAL	VALOR	LEG.
Artigo 7º, Inciso I, Alínea " b "	100,00%	R\$ 116.345,92	
Total	100,00%	R\$ 116.345,92	





Documento Assinado Digitalmente por: CLECIA RIBEIRO DIAS BEZERRA
 Acesse em: <https://etce.tce.pe.gov.br/epp/validaDoc.seam> Código do documento: b10af1d0-5668-4981-ad5d-21806e907bae


As informações deste relatório foram obtidas a partir de fontes públicas ou privadas consideradas confiáveis, cuja responsabilidade pela correção e veracidade não é assumida pela LEMA, pelo titular desta marca ou por qualquer das empresas de seu grupo empresarial. As informações disponíveis, não devem ser entendidas como colocação, distribuição ou oferta de fundo de investimento ou qualquer outro valor mobiliário. Fundos de investimento não contam com a garantia do Administrador do fundo, Gestor da carteira, de qualquer mecanismo de seguro ou, ainda, do Fundo Garantidor de Créditos - FGC. Rentabilidade obtida no passado não representa garantia de rentabilidade futura. As estratégias com derivativos, utilizadas como parte da política de investimento de fundos de investimento, podem resultar em significativas perdas para seus cotistas superiores ao capital aplicado e a consequente obrigação do cotista de aportar recursos adicionais para cobrir o prejuízo do fundo. Ao investidor é recomendada a leitura cuidadosa do prospecto e regulamento do fundo de investimento ao aplicar seus recursos. Para avaliação da performance de um fundo de investimento, é recomendável a análise de, no mínimo, 12 (doze) meses. Os valores exibidos estão em Real (BRL). Para os cálculos foram utilizadas observações Diárias.



GESTOR	PERCENTUAL	VALOR	LEG.
BB GESTAO	100,00%	R\$ 116.345,92	
Total	100,00%	R\$ 116.345,92	




ADMINISTRADOR	PERCENTUAL	VALOR	LEG.
BB GESTAO	100,00%	R\$ 116.345,92	
Total	100,00%	R\$ 116.345,92	




Documento Assinado Digitalmente por: CLECIA RIBEIRO DIAS BEZERRA
 Acesse em: <https://etce.tce-pe.gov.br/epp/validaDoc.seam> Código do documento: b10a1fd0-5668-4981-ad5d-21806e907bae

As informações deste relatório foram obtidas a partir de fontes públicas ou privadas consideradas confiáveis, cuja responsabilidade pela correção e veracidade não é assumida pela LEMA, pelo titular desta marca ou por qualquer das empresas de seu grupo empresarial. As informações disponíveis, não devem ser entendidas como colocação, distribuição ou oferta de fundo de investimento ou qualquer outro valor mobiliário. Fundos de investimento não contam com a garantia do Administrador do fundo, Gestor da carteira, de qualquer mecanismo de seguro ou, ainda, do Fundo Garantidor de Créditos - FGC. Rentabilidade obtida no passado não representa garantia de rentabilidade futura. As estratégias com derivativos, utilizadas como parte da política de investimento de fundos de investimento, podem resultar em significativas perdas para seus cotistas superiores ao capital aplicado e a consequente obrigação do cotista de aportar recursos adicionais para cobrir o prejuízo do fundo. Ao investidor é recomendada a leitura cuidadosa do prospecto e regulamento do fundo de investimento ao aplicar seus recursos. Para avaliação da performance de um fundo de investimento, é recomendável a análise de, no mínimo, 12 (doze) meses. Os valores exibidos estão em Real (BRL). Para os cálculos foram utilizadas observações Diárias.



BENCHMARK	PERCENTUAL	VALOR	LEG.
IRF-M 1	100,00%	R\$ 116.345,92	
Total	100,00%	R\$ 116.345,92	




Documento Assinado Digitalmente por: CLECIA RIBEIRO DIAS BEZERRA
 Acesse em: <https://etce.tce.pe.gov.br/epp/validaDoc.seam> Código do documento: b10a1fd0-5668-4981-ad5d-21806e907bae

As informações deste relatório foram obtidas a partir de fontes públicas ou privadas consideradas confiáveis, cuja responsabilidade pela correção e veracidade não é assumida pela LEMA, pelo titular desta marca ou por qualquer das empresas de seu grupo empresarial. As informações disponíveis, não devem ser entendidas como colocação, distribuição ou oferta de fundo de investimento ou qualquer outro valor mobiliário. Fundos de investimento não contam com a garantia do Administrador do fundo, Gestor da carteira, de qualquer mecanismo de seguro ou, ainda, do Fundo Garantidor de Créditos - FGC. Rentabilidade obtida no passado não representa garantia de rentabilidade futura. As estratégias com derivativos, utilizadas como parte da política de investimento de fundos de investimento, podem resultar em significativas perdas para seus cotistas superiores ao capital aplicado e a consequente obrigação do cotista de aportar recursos adicionais para cobrir o prejuízo do fundo. Ao investidor é recomendada a leitura cuidadosa do prospecto e regulamento do fundo de investimento ao aplicar seus recursos. Para avaliação da performance de um fundo de investimento, é recomendável a análise de, no mínimo, 12 (doze) meses. Os valores exibidos estão em Real (BRL). Para os cálculos foram utilizadas observações Diárias.



LIQUIDEZ	PERCENTUAL	VALOR	LEG.
0 a 30 dias	100,00%	R\$ 116.345,92	
Total	100,00%	R\$ 116.345,92	



Documento Assinado Digitalmente por: CLECIA RIBEIRO DIAS BEZERRA
 Acesse em: <https://etce.tce.pe.gov.br/epp/validaDoc.seam> Código do documento: b10a1fd0-5668-4981-ad5d-21806e907bae

As informações deste relatório foram obtidas a partir de fontes públicas ou privadas consideradas confiáveis, cuja responsabilidade pela correção e veracidade não é assumida pela LEMA, pelo titular desta marca ou por qualquer das empresas de seu grupo empresarial. As informações disponíveis, não devem ser entendidas como colocação, distribuição ou oferta de fundo de investimento ou qualquer outro valor mobiliário. Fundos de investimento não contam com a garantia do Administrador do fundo, Gestor da carteira, de qualquer mecanismo de seguro ou, ainda, do Fundo Garantidor de Créditos - FGC. Rentabilidade obtida no passado não representa garantia de rentabilidade futura. As estratégias com derivativos, utilizadas como parte da política de investimento de fundos de investimento, podem resultar em significativas perdas para seus cotistas superiores ao capital aplicado e a consequente obrigação do cotista de aportar recursos adicionais para cobrir o prejuízo do fundo. Ao investidor é recomendada a leitura cuidadosa do prospecto e regulamento do fundo de investimento ao aplicar seus recursos. Para avaliação da performance de um fundo de investimento, é recomendável a análise de, no mínimo, 12 (doze) meses. Os valores exibidos estão em Real (BRL). Para os cálculos foram utilizadas observações Diárias.



FI Ações – BDR Nível I - 9, III	10%	R\$ 0,00	0.00%	0,00%	0,00%	10,00%
Total Investimentos no Exterior		R\$ 0,00	0,00%			

Documento Assinado Digitalmente por: CLECIA RIBEIRO DIAS BEZERRA
 Assinse em: <https://etce.tce.pe.gov.br/epp/validaDoc.seam> Código do documento: b10a1fd0-5668-4981-ad5d-21806e907bae

As informações deste relatório foram obtidas a partir de fontes públicas ou privadas consideradas confiáveis, cuja responsabilidade pela correção e veracidade não é assumida pela LEMA, pelo titular desta marca ou por qualquer das empresas de seu grupo empresarial. As informações disponíveis, não devem ser entendidas como colocação, distribuição ou oferta de fundo de investimento ou qualquer outro valor mobiliário. Fundos de investimento não contam com a garantia do Administrador do fundo, Gestor da carteira, de qualquer mecanismo de seguro ou, ainda, do Fundo Garantidor de Créditos - FGC. Rentabilidade obtida no passado não representa garantia de rentabilidade futura. As estratégias com derivativos, utilizadas como parte da política de investimento de fundos de investimento, podem resultar em significativas perdas para seus cotistas superiores ao capital aplicado e a consequente obrigação do cotista de aportar recursos adicionais para cobrir o prejuízo do fundo. Ao investidor é recomendada a leitura cuidadosa do prospecto e regulamento do fundo de investimento ao aplicar seus recursos. Para avaliação da performance de um fundo de investimento, é recomendável a análise de, no mínimo, 12 (doze) meses. Os valores exibidos estão em Real (BRL). Para os cálculos foram utilizadas observações Diárias.



PERÍODO	SALDO ANTERIOR	SALDO FINAL	META	RENT.(R\$)	RENT.(%)	DAP
2022			IPCA + 4.74% a.a.			
Janeiro	R\$ 510,23	R\$ 513,36	0,93%	R\$ 3,13	0,61%	-0,33%
Fevereiro	R\$ 513,36	R\$ 517,14	1,40%	R\$ 3,78	0,74%	-0,66%
Março	R\$ 517,14	R\$ 521,63	2,01%	R\$ 4,49	0,87%	-1,14%
Abril	R\$ 521,63	R\$ 525,28	1,45%	R\$ 3,65	0,70%	-0,75%
Maiο	R\$ 525,28	R\$ 530,12	0,86%	R\$ 4,84	0,92%	0,06%
Junho	R\$ 530,12	R\$ 534,99	1,06%	R\$ 4,87	0,92%	-0,14%
Julho	R\$ 534,99	R\$ 540,56	-0,29%	R\$ 5,57	1,04%	1,34%
Agosto	R\$ 540,56	R\$ 116.345,92	0,03%	R\$ 805,36	1,20%	11,88%
Total	R\$ 540,56	R\$ 116.345,92	7,67%	R\$ 835,69	7,22%	-0,45%
2021			IPCA + 5.24% a.a.			
Janeiro	R\$ 101.065,05	R\$ 101.096,79	0,68%	R\$ 31,74	0,03%	-0,65%
Fevereiro	R\$ 101.096,79	R\$ 101.101,06	1,29%	R\$ 4,27	0,00%	-1,28%
Março	R\$ 101.101,06	R\$ 101.118,06	1,36%	R\$ 17,00	0,02%	-1,34%
Abril	R\$ 101.118,06	R\$ 0,00	0,74%	R\$ 30,17	0,24%	-0,49%
Maiο	R\$ 0,00	R\$ 500.000,00	1,26%	R\$ 0,00	0,00%	-1,26%
Junho	R\$ 500.000,00	R\$ 0,00	0,96%	R\$ 218,58	0,18%	-0,78%
Julho	R\$ 0,00	R\$ 0,00	1,39%	R\$ 0,00	0,00%	-1,39%
Agosto	R\$ 0,00	R\$ 450.082,36	1,30%	R\$ 92,55	0,31%	-0,98%
Setembro	R\$ 450.082,36	R\$ 0,00	1,59%	R\$ -310,97	0,37%	-1,22%
Outubro	R\$ 0,00	R\$ 539.386,42	1,68%	R\$ -613,58	-0,11%	-1,79%



Novembro	R\$ 539.386,42	R\$ 505,96	1,38%	R\$ 1.119,54	0,77%	-0,60%
Dezembro	R\$ 505,96	R\$ 510,23	1,16%	R\$ 4,27	0,84%	-0,31%
Total	R\$ 505,96	R\$ 510,23	15,83%	R\$ 593,57	2,69%	-13,11%

Documento Assinado Digitalmente por: CLECIA RIBEIRO DIAS BEZERRA
 Assessoria Jurídica
<https://etec.tce.pe.gov.br/epp/validaDoc.seam> Código do documento: b10a1fd0-5668-4981-ad5d-21806e907bae

As informações deste relatório foram obtidas a partir de fontes públicas ou privadas consideradas confiáveis, cuja responsabilidade pela correção e veracidade não é assumida pela LEMA, pelo titular desta marca ou por qualquer das empresas de seu grupo empresarial. As informações disponíveis, não devem ser entendidas como colocação, distribuição ou oferta de fundo de investimento ou qualquer outro valor mobiliário. Fundos de investimento não contam com a garantia do Administrador do fundo, Gestor da carteira, de qualquer mecanismo de seguro ou, ainda, do Fundo Garantidor de Créditos - FGC. Rentabilidade obtida no passado não representa garantia de rentabilidade futura. As estratégias com derivativos, utilizadas como parte da política de investimento de fundos de investimento, podem resultar em significativas perdas para seus cotistas superiores ao capital aplicado e a consequente obrigação do cotista de aportar recursos adicionais para cobrir o prejuízo do fundo. Ao investidor é recomendada a leitura cuidadosa do prospecto e regulamento do fundo de investimento ao aplicar seus recursos. Para avaliação da performance de um fundo de investimento, é recomendável a análise de, no mínimo, 12 (doze) meses. Os valores exibidos estão em Real (BRL). Para os cálculos foram utilizadas observações Diárias.



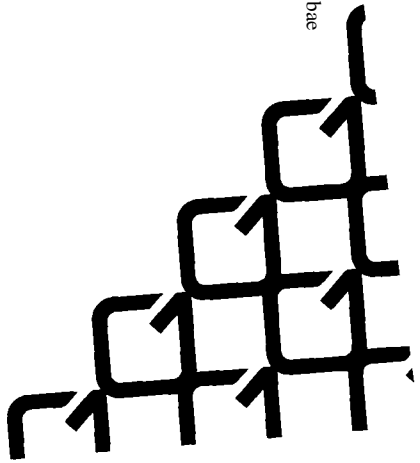
ATIVO	CNPJ	RENTABILIDADE				
		Mês (%)	Ano (%)	12 meses (%)	24 meses (%)	Início (%)
BB IRF-M 1 TP FIC RF...	11.328.882/0001-35	0,70%	6,68%	2,55%	-	0,73%

Documento Assinado Digitalmente por: CLECIA RIBEIRO DIAS BEZERRA
 Acesse em: <https://etce.tce.pe.gov.br/epp/validaDoc.seam> Código do documento: b10a1fd0-5668-4981-ad5d-21806e907bae

As informações deste relatório foram obtidas a partir de fontes públicas ou privadas consideradas confiáveis, cuja responsabilidade pela correção e veracidade não é assumida pela LEMA, pelo titular desta marca ou por qualquer das empresas de seu grupo empresarial. As informações disponíveis, não devem ser entendidas como colocação, distribuição ou oferta de fundo de investimento ou qualquer outro valor mobiliário. Fundos de investimento não contam com a garantia do Administrador do fundo, Gestor da carteira, de qualquer mecanismo de seguro ou, ainda, do Fundo Garantidor de Créditos - FGC. Rentabilidade obtida no passado não representa garantia de rentabilidade futura. As estratégias com derivativos, utilizadas como parte da política de investimento de fundos de investimento, podem resultar em significativas perdas para seus cotistas superiores ao capital aplicado e a consequente obrigação do cotista de aportar recursos adicionais para cobrir o prejuízo do fundo. Ao investidor é recomendada a leitura cuidadosa do prospecto e regulamento do fundo de investimento ao aplicar seus recursos. Para avaliação da performance de um fundo de investimento, é recomendável a análise de, no mínimo, 12 (doze) meses. Os valores exibidos estão em Real (BRL). Para os cálculos foram utilizadas observações Diárias.



Documento Assinado Digitalmente por: CLECIA RIBEIRO DIAS BEZERRA
Acesse em: <https://etcce.tce.pe.gov.br/epp/validaDoc.seam> Código do documento: b10a1f1d0-5668-4981-ad5d-21806e907bae




ALIANÇAPREV



Setembro/2022



Documento Assinado Digitalmente por: CAVALARIA DE POLÍCIA MILITAR DO PARANÁ
Acesse em: <https://eicadoc.ufpr.br/epp/validaDocumentoTeamConvidadoDocumentoId=166907ba58498ad5d21>





Documento Assinado Digitalmente por: CLECIA RIBEIRO DIAS BEZERRA
Acesse em: <https://etce.tce.pe.gov.br/epp/validaDoc.seam> Código do documento: b10affd0-5668-4981-ad5d-21806e907bae

Patrimônio	Rentabilidade		Meta		Gap		VaR
	Mês	Acum.	Mês	Acum.	Mês	Acum.	
R\$ 450.015,39	1,09%	10,02%	0,10%	12,38%	0,99%	-2,36%	0,10%

Evolução do Patrimônio (Últimos 12 meses)

Comparativo (Rentabilidades | Metas) (Últimos 12 meses)




ATIVO	SALDO	CARTEIRA(%)	RESG.	4.963	RETORNO (R\$)	(%)
BB IRF-M 1 TP FIC RF...	R\$ 117.609,23	100.00%	D+0	7,1 "b"	R\$ 1.263,31	109%
Total investimentos	R\$ 117.609,23	100.00%			R\$ 1.263,31	109%
Disponibilidade	R\$ 332.406,16	-			-	-
Total patrimônio	R\$ 450.015,39	100.00%				

Documento assinado digitalmente por: CLECIA RIBEIRO DIAS BEZERRA
 Acesse em: https://etcetec.gov.br/epp/validaDoc.seam Código do documento: b10af1d0-5668-4981-ad5d-21806e907bae

As informações deste relatório foram obtidas a partir de fontes públicas ou privadas consideradas confiáveis, cuja responsabilidade pela correção e veracidade não é assumida pela LEMA, pelo titular desta marca ou por qualquer das empresas de seu grupo empresarial. As informações disponíveis, não devem ser entendidas como colocação, distribuição ou oferta de fundo de investimento ou qualquer outro valor mobiliário. Fundos de investimento não contam com a garantia do Administrador do fundo, Gestor da carteira, de qualquer mecanismo de seguro ou, ainda, do Fundo Garantidor de Créditos - FGC. Rentabilidade obtida no passado não representa garantia de rentabilidade futura. As estratégias com derivativos, utilizadas como parte da política de investimento de fundos de investimento, podem resultar em significativas perdas para seus cotistas superiores ao capital aplicado e a consequente obrigação do cotista de aportar recursos adicionais para cobrir o prejuízo do fundo. Ao investidor é recomendada a leitura cuidadosa do prospecto e regulamento do fundo de investimento ao aplicar seus recursos. Para avaliação da performance de um fundo de investimento, é recomendável a análise de, no mínimo, 12 (doze) meses. Os valores exibidos estão em Real (BRL). Para os cálculos foram utilizadas observações Diárias.



CLASSE	PERCENTUAL	VALOR	LEG.
Renda Fixa	100,00%	R\$ 117.609,23	
Total	100,00%	R\$ 117.609,23	





ENQUADRAMENTO	PERCENTUAL	VALOR	LEG.
Artigo 7º, Inciso I, Alínea " b "	100,00%	R\$ 117.609,23	
Total	100,00%	R\$ 117.609,23	

Documento Assinado Digitalmente por: CLECIA RIBEIRO DIAS BEZERRA
 Acesse em: <https://etce.tce.pe.gov.br/epp/validaDoc.seam> Código do documento: b10af1d0-5668-4981-ad5d-21806e907bae

As informações deste relatório foram obtidas a partir de fontes públicas ou privadas consideradas confiáveis, cuja responsabilidade pela correção e veracidade não é assumida pela LEMA, pelo titular desta marca ou por qualquer das empresas de seu grupo empresarial. As informações disponíveis, não devem ser entendidas como colocação, distribuição ou oferta de fundo de investimento ou qualquer outro valor mobiliário. Fundos de investimento não contam com a garantia do Administrador do fundo, Gestor da carteira, de qualquer mecanismo de seguro ou, ainda, do Fundo Garantidor de Créditos - FGC. Rentabilidade obtida no passado não representa garantia de rentabilidade futura. As estratégias com derivativos, utilizadas como parte da política de investimento de fundos de investimento, podem resultar em significativas perdas para seus cotistas superiores ao capital aplicado e a consequente obrigação do cotista de aportar recursos adicionais para cobrir o prejuízo do fundo. Ao investidor é recomendada a leitura cuidadosa do prospecto e regulamento do fundo de investimento ao aplicar seus recursos. Para avaliação da performance de um fundo de investimento, é recomendável a análise de, no mínimo, 12 (doze) meses. Os valores exibidos estão em Real (BRL). Para os cálculos foram utilizadas observações Diárias.



GESTOR	PERCENTUAL	VALOR	LEG.
BB GESTAO	100,00%	R\$ 117.609,23	
Total	100,00%	R\$ 117.609,23	

ADMINISTRADOR	PERCENTUAL	VALOR	LEG.
BB GESTAO	100,00%	R\$ 117.609,23	
Total	100,00%	R\$ 117.609,23	

Documento Assinado Digitalmente por: CLECIA RIBEIRO DIAS BEZERRA
 Acesse em: <https://etce.tce.pe.gov.br/epp/validaDoc.seam> Código do documento: b10af1d0-5668-4981-ad5d-21806e907bae

As informações deste relatório foram obtidas a partir de fontes públicas ou privadas consideradas confiáveis, cuja responsabilidade pela correção e veracidade não é assumida pela LEMA, pelo titular desta marca ou por qualquer das empresas de seu grupo empresarial. As informações disponíveis, não devem ser entendidas como colocação, distribuição ou oferta de fundo de investimento ou qualquer outro valor mobiliário. Fundos de investimento não contam com a garantia do Administrador do fundo, Gestor da carteira, de qualquer mecanismo de seguro ou, ainda, do Fundo Garantidor de Créditos - FGC. Rentabilidade obtida no passado não representa garantia de rentabilidade futura. As estratégias com derivativos, utilizadas como parte da política de investimento de fundos de investimento, podem resultar em significativas perdas para seus cotistas superiores ao capital aplicado e a consequente obrigação do cotista de aportar recursos adicionais para cobrir o prejuízo do fundo. Ao investidor é recomendada a leitura cuidadosa do prospecto e regulamento do fundo de investimento ao aplicar seus recursos. Para avaliação da performance de um fundo de investimento, é recomendável a análise de, no mínimo, 12 (doze) meses. Os valores exibidos estão em Real (BRL). Para os cálculos foram utilizadas observações Diárias.



BENCHMARK	PERCENTUAL	VALOR	LEG.
IRF-M 1	100,00%	R\$ 117.609,23	
Total	100,00%	R\$ 117.609,23	

Documento Assinado Digitalmente por: CLECIA RIBEIRO DIAS BEZERRA
 Acesse em: <https://etce.tce.pe.gov.br/epp/validaDoc.seam> Código do documento: b10a1fd0-5668-4981-ad5d-21806e907bae

As informações deste relatório foram obtidas a partir de fontes públicas ou privadas consideradas confiáveis, cuja responsabilidade pela correção e veracidade não é assumida pela LEMA, pelo titular desta marca ou por qualquer das empresas de seu grupo empresarial. As informações disponíveis, não devem ser entendidas como colocação, distribuição ou oferta de fundo de investimento ou qualquer outro valor mobiliário. Fundos de investimento não contam com a garantia do Administrador do fundo, Gestor da carteira, de qualquer mecanismo de seguro ou, ainda, do Fundo Garantidor de Créditos - FGC. Rentabilidade obtida no passado não representa garantia de rentabilidade futura. As estratégias com derivativos, utilizadas como parte da política de investimento de fundos de investimento, podem resultar em significativas perdas para seus cotistas superiores ao capital aplicado e a consequente obrigação do cotista de aportar recursos adicionais para cobrir o prejuízo do fundo. Ao investidor é recomendada a leitura cuidadosa do prospecto e regulamento do fundo de investimento ao aplicar seus recursos. Para avaliação da performance de um fundo de investimento, é recomendável a análise de, no mínimo, 12 (doze) meses. Os valores exibidos estão em Real (BRL). Para os cálculos foram utilizadas observações Diárias.



LIQUIDEZ	PERCENTUAL	VALOR	LEG.
0 a 30 dias	100,00%	R\$ 117.609,23	
Total	100,00%	R\$ 117.609,23	

Documento Assinado Digitalmente por: CLECIA RIBEIRO DIAS BEZERRA
 Acesse em: <https://etc.etc.pe.gov.br/epp/validaDoc;seam> Código do documento: b10af1d0-5668-4981-ad5d-21806e907bae



RENDA FIXA	RESOLUÇÃO(%)	CARTEIRA (R\$)	(%)	POLÍTICA DE INVESTIMENTO		
				Inferior(%)	Alvo(%)	Superior(%)
Títulos Tesouro Nacional – SELIC - 7, I "a"	100%	R\$ 0,00	0.00%	0,00%	6,00%	100,00%
FI Renda Fixa Referenciado 100% títulos TN - 7, I "b"	100%	R\$ 117.609,23	100.00%	40,00%	70,00%	100,00%
FI em Índices de Renda Fixa 100% títulos TN - 7, I "c"	100%	R\$ 0,00	0.00%	0,00%	0,00%	100,00%
Operações Compromissadas - 7, II	5%	R\$ 0,00	0.00%	0,00%	0,00%	5,00%
FI Renda Fixa - 7, III "a"	60%	R\$ 0,00	0.00%	0,00%	21,00%	60,00%
FI de Índices Renda Fixa - 7, III "b"	60%	R\$ 0,00	0.00%	0,00%	0,00%	60,00%
Ativos Bancários - 7, IV	20%	R\$ 0,00	0.00%	0,00%	2,00%	20,00%
FI Direitos Creditórios (FIDC) - sênior - 7, V "a"	5%	R\$ 0,00	0.00%	0,00%	0,00%	5,00%
FI Renda Fixa "Crédito Privado" - 7, V "b"	5%	R\$ 0,00	0.00%	0,00%	1,00%	5,00%
FI Debêntures - 7, V "c"	5%	R\$ 0,00	0.00%	0,00%	0,00%	5,00%
Total Renda Fixa		R\$ 117.609,23	100,00%			
RENDA VARIÁVEL	RESOLUÇÃO(%)	CARTEIRA (R\$)	(%)	POLÍTICA DE INVESTIMENTO		
				Inferior(%)	Alvo(%)	Superior(%)
FI Ações - 8, I	30%	R\$ 0,00	0.00%	0,00%	0,00%	30,00%
FI de Índices Ações - 8, II	30%	R\$ 0,00	0.00%	0,00%	0,00%	30,00%
Total Renda Variável		R\$ 0,00	0,00%			
INVESTIMENTOS NO EXTERIOR	RESOLUÇÃO(%)	CARTEIRA (R\$)	(%)	POLÍTICA DE INVESTIMENTO		
				Inferior(%)	Alvo(%)	Superior(%)
FI Renda Fixa - Dívida Externa - 9, I	10%	R\$ 0,00	0.00%	0,00%	0,00%	10,00%
FI Investimento no Exterior - 9, II	10%	R\$ 0,00	0.00%	0,00%	0,00%	10,00%

Documento Assinado Digitalmente por: CLECIA RIBEIRO DIAS BEZERRA
 Acesse em: https://brasil.scp.br/arquivos/pdf/2022/09/20220920114554218029070e.pdf



FI Ações – BDR Nível I - 9, III	10%	R\$ 0,00	0.00%	0,00%	0,00%	10,00%
Total Investimentos no Exterior		R\$ 0,00	0,00%			

Documento Assinado Digitalmente por: CLECIA RIBEIRO DIAS BEZERRA
 Assinse em: <https://etce.tce.pe.gov.br/epp/validaDoc.seam> Código do documento: b10a1fd0-5668-4981-ad5d-21806e907bae

As informações deste relatório foram obtidas a partir de fontes públicas ou privadas consideradas confiáveis, cuja responsabilidade pela correção e veracidade não é assumida pela LEMA, pelo titular desta marca ou por qualquer das empresas de seu grupo empresarial. As informações disponíveis, não devem ser entendidas como colocação, distribuição ou oferta de fundo de investimento ou qualquer outro valor mobiliário. Fundos de investimento não contam com a garantia do Administrador do fundo, Gestor da carteira, de qualquer mecanismo de seguro ou, ainda, do Fundo Garantidor de Créditos - FGC. Rentabilidade obtida no passado não representa garantia de rentabilidade futura. As estratégias com derivativos, utilizadas como parte da política de investimento de fundos de investimento, podem resultar em significativas perdas para seus cotistas superiores ao capital aplicado e a consequente obrigação do cotista de aportar recursos adicionais para cobrir o prejuízo do fundo. Ao investidor é recomendada a leitura cuidadosa do prospecto e regulamento do fundo de investimento ao aplicar seus recursos. Para avaliação da performance de um fundo de investimento, é recomendável a análise de, no mínimo, 12 (doze) meses. Os valores exibidos estão em Real (BRL). Para os cálculos foram utilizadas observações Diárias.



PERÍODO	SALDO ANTERIOR	SALDO FINAL	META	RENT.(R\$)	RENT.(%)	DAP
2022			IPCA + 4.74% a.a.			
Janeiro	R\$ 510,23	R\$ 513,36	0,93%	R\$ 3,13	0,61%	-0,33%
Fevereiro	R\$ 513,36	R\$ 517,14	1,40%	R\$ 3,78	0,74%	-0,66%
Março	R\$ 517,14	R\$ 521,63	2,01%	R\$ 4,49	0,87%	-1,14%
Abril	R\$ 521,63	R\$ 525,28	1,45%	R\$ 3,65	0,70%	-0,70%
Maiο	R\$ 525,28	R\$ 530,12	0,86%	R\$ 4,84	0,92%	0,06%
Junho	R\$ 530,12	R\$ 534,99	1,06%	R\$ 4,87	0,92%	-0,14%
Julho	R\$ 534,99	R\$ 540,56	-0,29%	R\$ 5,57	1,04%	1,34%
Agosto	R\$ 540,56	R\$ 116.345,92	0,03%	R\$ 805,36	1,20%	11,80%
Setembro	R\$ 116.345,92	R\$ 117.609,23	0,10%	R\$ 1.263,31	1,09%	0,99%
Total	R\$ 116.345,92	R\$ 117.609,23	7,77%	R\$ 2.099,00	8,39%	0,62%
2021			IPCA + 5.24% a.a.			
Janeiro	R\$ 101.065,05	R\$ 101.096,79	0,68%	R\$ 31,74	0,03%	-0,65%
Fevereiro	R\$ 101.096,79	R\$ 101.101,06	1,29%	R\$ 4,27	0,00%	-1,28%
Março	R\$ 101.101,06	R\$ 101.118,06	1,36%	R\$ 17,00	0,02%	-1,34%
Abril	R\$ 101.118,06	R\$ 0,00	0,74%	R\$ 30,17	0,24%	-0,49%
Maiο	R\$ 0,00	R\$ 500.000,00	1,26%	R\$ 0,00	0,00%	-1,26%
Junho	R\$ 500.000,00	R\$ 0,00	0,96%	R\$ 218,58	0,18%	-0,78%
Julho	R\$ 0,00	R\$ 0,00	1,39%	R\$ 0,00	0,00%	-1,39%
Agosto	R\$ 0,00	R\$ 450.082,36	1,30%	R\$ 92,55	0,31%	-0,98%
Setembro	R\$ 450.082,36	R\$ 0,00	1,59%	R\$ -310,97	0,37%	-1,22%



Outubro	R\$ 0,00	R\$ 539.386,42	1,68%	R\$ -613,58	-0,11%	-1,79%
Novembro	R\$ 539.386,42	R\$ 505,96	1,38%	R\$ 1.119,54	0,77%	-0,60%
Dezembro	R\$ 505,96	R\$ 510,23	1,16%	R\$ 4,27	0,84%	-0,31%
Total	R\$ 505,96	R\$ 510,23	15,83%	R\$ 593,57	2,69%	-1,31%

Documento assinado digitalmente por: CLECIA RIBEIRO DIAS BEZERRA
 Acesse em: https://eic.ice.pe.gov.br/epp/validaDoc.seam Código do documento: b10a1fd0-5668-4981-ad5d-21806e907bae

As informações deste relatório foram obtidas a partir de fontes públicas ou privadas consideradas confiáveis, cuja responsabilidade pela correção e veracidade não é assumida pela LEMA, pelo titular desta marca ou por qualquer das empresas de seu grupo empresarial. As informações disponíveis, não devem ser entendidas como colocação, distribuição ou oferta de fundo de investimento ou qualquer outro valor mobiliário. Fundos de investimento não contam com a garantia do Administrador do fundo, Gestor da carteira, de qualquer mecanismo de seguro ou, ainda, do Fundo Garantidor de Créditos - FGC. Rentabilidade obtida no passado não representa garantia de rentabilidade futura. As estratégias com derivativos, utilizadas como parte da política de investimento de fundos de investimento, podem resultar em significativas perdas para seus cotistas superiores ao capital aplicado e a consequente obrigação do cotista de aportar recursos adicionais para cobrir o prejuízo do fundo. Ao investidor é recomendada a leitura cuidadosa do prospecto e regulamento do fundo de investimento ao aplicar seus recursos. Para avaliação da performance de um fundo de investimento, é recomendável a análise de, no mínimo, 12 (doze) meses. Os valores exibidos estão em Real (BRL). Para os cálculos foram utilizadas observações Diárias.



ATIVO	CNPJ	RENTABILIDADE				
		Mês (%)	Ano (%)	12 meses (%)	24 meses (%)	Início (%)
BB IRF-M 1 TP FIC RF...	11.328.882/0001-35	1,09%	7,84%	2,55%	-	1,82%

Documento Assinado Digitalmente por: CLECIA RIBEIRO DIAS BEZERRA
Acesse em: <https://etce.tce.pe.gov.br/epp/validaDoc.seam> Código do documento: b10a1fd0-5668-4981-ad5d-21806e907bae



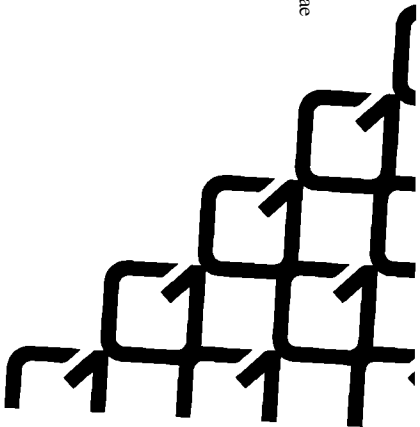
Documento Assinado Digitalmente por: CLECIA RIBEIRO DIAS BEZERRA
Acesse em: <https://etec.ice.pe.gov.br/epp/validaDoc.seam> Código do documento: b10a1fd0-5668-4981-ad5d-21806e907bae



ALIANÇAPREV




Outubro/2022





Documento Assinado Digitalmente por: CACIA RODRIGUES DE SOUZA PEREIRA
Acesse em: <https://etec.br/epd/audadoc/eam/Code/Idocdo/mento/...>
68-498-adsd-21-6e907b





Documento Assinado Digitalmente por: CLECIA RIBEIRO DIAS BEZERRA
Acesse em: <https://etce.tce.pe.gov.br/epp/validaDoc.seam> Código do documento: b10affd0-5668-4981-ad5d-21806e907bae

Patrimônio	Rentabilidade		Meta		Gap		VaR
	Mês	Acum.	Mês	Acum.	Mês	Acum.	
R\$ 528.611,24	0,98%	11,23%	0,98%	11,61%	0,01%	-0,38%	0,10%

Evolução do Patrimônio (Últimos 12 meses)

Comparativo (Rentabilidades | Metas) (Últimos 12 meses)

As informações deste relatório foram obtidas a partir de fontes públicas ou privadas consideradas confiáveis, cuja responsabilidade pela correção e veracidade não é assumida pela LEMA, pelo titular desta marca ou por qualquer das empresas de seu grupo empresarial. As informações disponíveis, não devem ser entendidas como colocação, distribuição ou oferta de fundo de investimento ou qualquer outro valor mobiliário. Fundos de investimento não contam com a garantia do Administrador do fundo, Gestor da carteira, de qualquer mecanismo de seguro ou, ainda, do Fundo Garantidor de Créditos - FGC. Rentabilidade obtida no passado não representa garantia de rentabilidade futura. As estratégias com derivativos, utilizadas como parte da política de investimento de fundos de investimento, podem resultar em significativas perdas para seus cotistas superiores ao capital aplicado e a consequente obrigação do cotista de aportar recursos adicionais para cobrir o prejuízo do fundo. Ao investidor é recomendada a leitura cuidadosa do prospecto e regulamento do fundo de investimento ao aplicar seus recursos. Para avaliação da performance de um fundo de investimento, é recomendável a análise de, no mínimo, 12 (doze) meses. Os valores exibidos estão em Real (BRL). Para os cálculos foram utilizadas observações Diárias.



ATIVO	SALDO	CARTEIRA(%)	RESG.	4.963	RETORNO (R\$)	(%)
BB IRF-M 1 TP FIC RF...	R\$ 0,00	0%	D+0	7,1 "b"	R\$ 351,71	0,98%
Total investimentos	R\$ 0,00	100.00%			R\$ 351,71	0,98%
Disponibilidade	R\$ 528.611,24	-			-	-
Total patrimônio	R\$ 528.611,24	100.00%			-	-

Documento Assinado Digitalmente
 Acesso em: 10/10/2022 14:54:10
 Assinado Digitalmente por: CLECIA RIBEIRO DIAS BEZERRA
 gov.br/epp/validaDoc:seam Código do documento: b10a1fd0-5668-4981-ad5d-21806e907bae

As informações deste relatório foram obtidas a partir de fontes públicas ou privadas consideradas confiáveis, cuja responsabilidade pela correção e veracidade não é assumida pela LEMA, pelo titular desta marca ou por qualquer das empresas de seu grupo empresarial. As informações disponíveis, não devem ser entendidas como colocação, distribuição ou oferta de fundo de investimento ou qualquer outro valor mobiliário. Fundos de investimento não contam com a garantia do Administrador do fundo, Gestor da carteira, de qualquer mecanismo de seguro ou, ainda, do Fundo Garantidor de Créditos - FGC. Rentabilidade obtida no passado não representa garantia de rentabilidade futura. As estratégias com derivativos, utilizadas como parte da política de investimento de fundos de investimento, podem resultar em significativas perdas para seus cotistas superiores ao capital aplicado e a consequente obrigação do cotista de aportar recursos adicionais para cobrir o prejuízo do fundo. Ao investidor é recomendada a leitura cuidadosa do prospecto e regulamento do fundo de investimento ao aplicar seus recursos. Para avaliação da performance de um fundo de investimento, é recomendável a análise de, no mínimo, 12 (doze) meses. Os valores exibidos estão em Real (BRL). Para os cálculos foram utilizadas observações Diárias.



Documento Assinado Digitalmente por: CLECIA RIBEIRO DIAS BEZERRA
 Acesse em: <https://etce.tce.pe.gov.br/epp/validaDoc.seam> Código do documento: b10a1fd0-5668-4981-ad5d-21806e907bae

CLASSE	PERCENTUAL	VALOR	LEG.
Renda Fixa	NaN%	R\$ 0,00	█
Total	100,00%	R\$ 0,00	

ENQUADRAMENTO	PERCENTUAL	VALOR	LEG.
Artigo 7º, Inciso I, Alínea " b "	NaN%	R\$ 0,00	█
Total	100,00%	R\$ 0,00	



GESTOR	PERCENTUAL	VALOR	LEG.
BB GESTAO	NaN%	R\$ 0,00	█
Total	100,00%	R\$ 0,00	

ADMINISTRADOR	PERCENTUAL	VALOR	LEG.
BB GESTAO	NaN%	R\$ 0,00	█
Total	100,00%	R\$ 0,00	

Documento Assinado Digitalmente por: CLECIA RIBEIRO DIAS BEZERRA
 Acesse em: <https://etce.tce.pe.gov.br/epp/validaDoc.seam> Código do documento: b10af1d0-5668-4981-ad5d-21806e907bae

As informações deste relatório foram obtidas a partir de fontes públicas ou privadas consideradas confiáveis, cuja responsabilidade pela correção e veracidade não é assumida pela LEMA, pelo titular desta marca ou por qualquer das empresas de seu grupo empresarial. As informações disponíveis, não devem ser entendidas como colocação, distribuição ou oferta de fundo de investimento ou qualquer outro valor mobiliário. Fundos de investimento não contam com a garantia do Administrador do fundo, Gestor da carteira, de qualquer mecanismo de seguro ou, ainda, do Fundo Garantidor de Créditos - FGC. Rentabilidade obtida no passado não representa garantia de rentabilidade futura. As estratégias com derivativos, utilizadas como parte da política de investimento de fundos de investimento, podem resultar em significativas perdas para seus cotistas superiores ao capital aplicado e a consequente obrigação do cotista de aportar recursos adicionais para cobrir o prejuízo do fundo. Ao investidor é recomendada a leitura cuidadosa do prospecto e regulamento do fundo de investimento ao aplicar seus recursos. Para avaliação da performance de um fundo de investimento, é recomendável a análise de, no mínimo, 12 (doze) meses. Os valores exibidos estão em Real (BRL). Para os cálculos foram utilizadas observações Diárias.



BENCHMARK	PERCENTUAL	VALOR	LEG.
IRF-M 1	NaN%	R\$ 0,00	
Total	100,00%	R\$ 0,00	

Documento Assinado Digitalmente por: CLECIA RIBEIRO DIAS BEZERRA
 Acesse em: <https://etc.etc.pe.gov.br/epp/validaDoc.seam> Código do documento: b10a1fd0-5668-4981-ad5d-21806e907bae

As informações deste relatório foram obtidas a partir de fontes públicas ou privadas consideradas confiáveis, cuja responsabilidade pela correção e veracidade não é assumida pela LEMA, pelo titular desta marca ou por qualquer das empresas de seu grupo empresarial. As informações disponíveis, não devem ser entendidas como colocação, distribuição ou oferta de fundo de investimento ou qualquer outro valor mobiliário. Fundos de investimento não contam com a garantia do Administrador do fundo, Gestor da carteira, de qualquer mecanismo de seguro ou, ainda, do Fundo Garantidor de Créditos - FGC. Rentabilidade obtida no passado não representa garantia de rentabilidade futura. As estratégias com derivativos, utilizadas como parte da política de investimento de fundos de investimento, podem resultar em significativas perdas para seus cotistas superiores ao capital aplicado e a consequente obrigação do cotista de aportar recursos adicionais para cobrir o prejuízo do fundo. Ao investidor é recomendada a leitura cuidadosa do prospecto e regulamento do fundo de investimento ao aplicar seus recursos. Para avaliação da performance de um fundo de investimento, é recomendável a análise de, no mínimo, 12 (doze) meses. Os valores exibidos estão em Real (BRL). Para os cálculos foram utilizadas observações Diárias.



LIQUIDEZ	PERCENTUAL	VALOR	LEG.
0 a 30 dias	NaN%	R\$ 0,00	█
Total	100,00%	R\$ 0,00	

Documento Assinado Digitalmente por: CLECIA RIBEIRO DIAS BEZERRA
 Acesse em: <https://etce.tce.pe.gov.br/epp/validaDoc.seam> Código do documento: b10a1fd0-5668-4981-ad5d-21806e907bae

As informações deste relatório foram obtidas a partir de fontes públicas ou privadas consideradas confiáveis, cuja responsabilidade pela correção e veracidade não é assumida pela LEMA, pelo titular desta marca ou por qualquer das empresas de seu grupo empresarial. As informações disponíveis, não devem ser entendidas como colocação, distribuição ou oferta de fundo de investimento ou qualquer outro valor mobiliário. Fundos de investimento não contam com a garantia do Administrador do fundo, Gestor da carteira, de qualquer mecanismo de seguro ou, ainda, do Fundo Garantidor de Créditos - FGC. Rentabilidade obtida no passado não representa garantia de rentabilidade futura. As estratégias com derivativos, utilizadas como parte da política de investimento de fundos de investimento, podem resultar em significativas perdas para seus cotistas superiores ao capital aplicado e a consequente obrigação do cotista de aportar recursos adicionais para cobrir o prejuízo do fundo. Ao investidor é recomendada a leitura cuidadosa do prospecto e regulamento do fundo de investimento ao aplicar seus recursos. Para avaliação da performance de um fundo de investimento, é recomendável a análise de, no mínimo, 12 (doze) meses. Os valores exibidos estão em Real (BRL). Para os cálculos foram utilizadas observações Diárias.



RENDA FIXA	RESOLUÇÃO(%)	CARTEIRA (R\$)	(%)	POLÍTICA DE INVESTIMENTO		
				Inferior(%)	Alvo(%)	Superior(%)
Títulos Tesouro Nacional – SELIC - 7, I "a"	100%	R\$ 0,00	NaN%	0,00%	6,00%	100,00%
FI Renda Fixa Referenciado 100% títulos TN - 7, I "b"	100%	R\$ 0,00	NaN%	40,00%	70,00%	100,00%
FI em Índices de Renda Fixa 100% títulos TN - 7, I "c"	100%	R\$ 0,00	NaN%	0,00%	0,00%	100,00%
Operações Compromissadas - 7, II	5%	R\$ 0,00	NaN%	0,00%	0,00%	5,00%
FI Renda Fixa - 7, III "a"	60%	R\$ 0,00	NaN%	0,00%	21,00%	60,00%
FI de Índices Renda Fixa - 7, III "b"	60%	R\$ 0,00	NaN%	0,00%	0,00%	60,00%
Ativos Bancários - 7, IV	20%	R\$ 0,00	NaN%	0,00%	2,00%	20,00%
FI Direitos Creditórios (FIDC) - sênior - 7, V "a"	5%	R\$ 0,00	NaN%	0,00%	0,00%	5,00%
FI Renda Fixa "Crédito Privado" - 7, V "b"	5%	R\$ 0,00	NaN%	0,00%	1,00%	5,00%
FI Debêntures - 7, V "c"	5%	R\$ 0,00	NaN%	0,00%	0,00%	5,00%
Total Renda Fixa		R\$ 0,00	NaN%			
RENDA VARIÁVEL	RESOLUÇÃO(%)	CARTEIRA (R\$)	(%)	POLÍTICA DE INVESTIMENTO		
				Inferior(%)	Alvo(%)	Superior(%)
FI Ações - 8, I	30%	R\$ 0,00	NaN%	0,00%	0,00%	30,00%
FI de Índices Ações - 8, II	30%	R\$ 0,00	NaN%	0,00%	0,00%	30,00%
Total Renda Variável		R\$ 0,00	NaN%			
INVESTIMENTOS NO EXTERIOR	RESOLUÇÃO(%)	CARTEIRA (R\$)	(%)	POLÍTICA DE INVESTIMENTO		
				Inferior(%)	Alvo(%)	Superior(%)
FI Renda Fixa - Dívida Externa - 9, I	10%	R\$ 0,00	NaN%	0,00%	0,00%	10,00%
FI Investimento no Exterior - 9, II	10%	R\$ 0,00	NaN%	0,00%	0,00%	10,00%

Documento Assinado Digitalmente por: CLECIA RIBEIRO DIAS BEZERRA
 Acesse em: https://br.scribd.com/document/66684081-ad5d-2188-02907ae



FI Ações – BDR Nível I - 9, III	10%	R\$ 0,00	NaN%	0,00%	0,00%	10,00%
Total Investimentos no Exterior		R\$ 0,00	NaN%			

Documento Assinado Digitalmente por: CLECIA RIBEIRO DIAS BEZERRA
 Assinse em: <https://etce.tce.pe.gov.br/epp/validaDoc.seam> Código do documento: b10a1fd0-5668-4981-ad5d-21806e907bae

As informações deste relatório foram obtidas a partir de fontes públicas ou privadas consideradas confiáveis, cuja responsabilidade pela correção e veracidade não é assumida pela LEMA, pelo titular desta marca ou por qualquer das empresas de seu grupo empresarial. As informações disponíveis, não devem ser entendidas como colocação, distribuição ou oferta de fundo de investimento ou qualquer outro valor mobiliário. Fundos de investimento não contam com a garantia do Administrador do fundo, Gestor da carteira, de qualquer mecanismo de seguro ou, ainda, do Fundo Garantidor de Créditos - FGC. Rentabilidade obtida no passado não representa garantia de rentabilidade futura. As estratégias com derivativos, utilizadas como parte da política de investimento de fundos de investimento, podem resultar em significativas perdas para seus cotistas superiores ao capital aplicado e a conseqüente obrigação do cotista de aportar recursos adicionais para cobrir o prejuízo do fundo. Ao investidor é recomendada a leitura cuidadosa do prospecto e regulamento do fundo de investimento ao aplicar seus recursos. Para avaliação da performance de um fundo de investimento, é recomendável a análise de, no mínimo, 12 (doze) meses. Os valores exibidos estão em Real (BRL). Para os cálculos foram utilizadas observações Diárias.



PERÍODO	SALDO ANTERIOR	SALDO FINAL	META	RENT.(R\$)	RENT.(%)	DAP
2022			IPCA + 4.74% a.a.			
Janeiro	R\$ 510,23	R\$ 513,36	0,93%	R\$ 3,13	0,61%	-0,33%
Fevereiro	R\$ 513,36	R\$ 517,14	1,40%	R\$ 3,78	0,74%	-0,66%
Março	R\$ 517,14	R\$ 521,63	2,01%	R\$ 4,49	0,87%	-1,14%
Abril	R\$ 521,63	R\$ 525,28	1,45%	R\$ 3,65	0,70%	-0,70%
Maiο	R\$ 525,28	R\$ 530,12	0,86%	R\$ 4,84	0,92%	0,06%
Junho	R\$ 530,12	R\$ 534,99	1,06%	R\$ 4,87	0,92%	-0,14%
Julho	R\$ 534,99	R\$ 540,56	-0,29%	R\$ 5,57	1,04%	1,34%
Agosto	R\$ 540,56	R\$ 116.345,92	0,03%	R\$ 805,36	1,20%	1,18%
Setembro	R\$ 116.345,92	R\$ 117.609,23	0,10%	R\$ 1.263,31	1,09%	0,99%
Outubro	R\$ 117.609,23	R\$ 0,00	0,98%	R\$ 351,71	0,98%	0,00%
Total	R\$ 117.609,23	R\$ 0,00	8,82%	R\$ 2.450,71	9,45%	0,63%
2021			IPCA + 5.24% a.a.			
Janeiro	R\$ 101.065,05	R\$ 101.096,79	0,68%	R\$ 31,74	0,03%	-0,65%
Fevereiro	R\$ 101.096,79	R\$ 101.101,06	1,29%	R\$ 4,27	0,00%	-1,28%
Março	R\$ 101.101,06	R\$ 101.118,06	1,36%	R\$ 17,00	0,02%	-1,34%
Abril	R\$ 101.118,06	R\$ 0,00	0,74%	R\$ 30,17	0,24%	-0,49%
Maiο	R\$ 0,00	R\$ 500.000,00	1,26%	R\$ 0,00	0,00%	-1,26%
Junho	R\$ 500.000,00	R\$ 0,00	0,96%	R\$ 218,58	0,18%	-0,78%
Julho	R\$ 0,00	R\$ 0,00	1,39%	R\$ 0,00	0,00%	-1,39%
Agosto	R\$ 0,00	R\$ 450.082,36	1,30%	R\$ 92,55	0,31%	-0,98%



Setembro	R\$ 450.082,36	R\$ 0,00	1,59%	R\$ -310,97	0,37%	-1,22%
Outubro	R\$ 0,00	R\$ 539.386,42	1,68%	R\$ -613,58	-0,11%	-1,76%
Novembro	R\$ 539.386,42	R\$ 505,96	1,38%	R\$ 1.119,54	0,77%	-0,60%
Dezembro	R\$ 505,96	R\$ 510,23	1,16%	R\$ 4,27	0,84%	-0,31%
Total	R\$ 505,96	R\$ 510,23	15,83%	R\$ 593,57	2,69%	-13,14%

Documento assinado digitalmente por: CLECIA RIBEIRO DIAS BEZERRA
 Acesso em: 10/10/2022 10:00:00 AM
 Endereço eletrônico: https://eic.licp.br/validarDoc.seam Código do documento: b10af1d0-5668-4981-ad5d-21806e907bae

As informações deste relatório foram obtidas a partir de fontes públicas ou privadas consideradas confiáveis, cuja responsabilidade pela correção e veracidade não é assumida pela LEMA, pelo titular desta marca ou por qualquer das empresas de seu grupo empresarial. As informações disponíveis, não devem ser entendidas como colocação, distribuição ou oferta de fundo de investimento ou qualquer outro valor mobiliário. Fundos de investimento não contam com a garantia do Administrador do fundo, Gestor da carteira, de qualquer mecanismo de seguro ou, ainda, do Fundo Garantidor de Créditos - FGC. Rentabilidade obtida no passado não representa garantia de rentabilidade futura. As estratégias com derivativos, utilizadas como parte da política de investimento de fundos de investimento, podem resultar em significativas perdas para seus cotistas superiores ao capital aplicado e a consequente obrigação do cotista de aportar recursos adicionais para cobrir o prejuízo do fundo. Ao investidor é recomendada a leitura cuidadosa do prospecto e regulamento do fundo de investimento ao aplicar seus recursos. Para avaliação da performance de um fundo de investimento, é recomendável a análise de, no mínimo, 12 (doze) meses. Os valores exibidos estão em Real (BRL). Para os cálculos foram utilizadas observações Diárias.

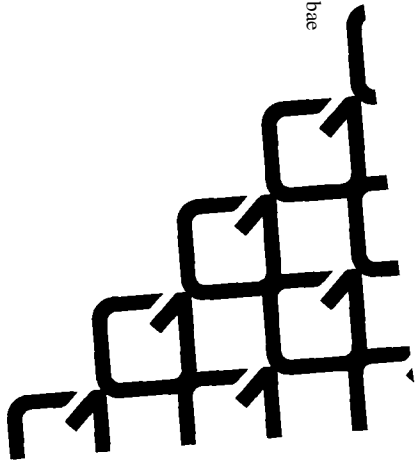


ATIVO	CNPJ	RENTABILIDADE				
		Mês (%)	Ano (%)	12 meses (%)	24 meses (%)	Início (%)
BB IRF-M 1 TP FIC RF...	11.328.882/0001-35	0,98%	8,90%	2,55%	-	2,83%

Documento Assinado Digitalmente por: CLECIA RIBEIRO DIAS BEZERRA
 Acesse em: <https://etce.tce.pe.gov.br/epp/validaDoc.seam> Código do documento: b10a1fd0-5668-4981-ad5d-21806e907bae



Documento Assinado Digitalmente por: CLECIA RIBEIRO DIAS BEZERRA
Acesse em: <https://etcce.tce.pe.gov.br/epp/validaDoc.seam> Código do documento: b10a1f1d0-5668-4981-ad5d-21806e907bae



ALIANÇAPREV



Novembro/2022



Documento Assinado Digitalmente por: CLECIA RIBEIRO DIAS BEZERRA
Acesse em: <https://etce.tce.pe.gov.br/epp/validaDoc.seam> Código do documento: b10affd0-5668-4981-ad5d-21806e907bae

Patrimônio	Rentabilidade		Meta		Gap		VaR
	Mês	Acum.	Mês	Acum.	Mês	Acum.	
R\$ 505.081,40	0,00%	10,38%	0,80%	10,96%	-0,80%	-0,58%	0,09%

Evolução do Patrimônio (Últimos 12 meses)

Comparativo (Rentabilidades | Metas) (Últimos 12 meses)



ATIVO	SALDO	CARTEIRA(%)	RESG.	RETORNO (R\$)	RETORNO (%)
Total investimentos	R\$ 0,00	100.00%		R\$ 0,00	00.00%
Disponibilidade	R\$ 505.081,40	-		-	-
Total patrimônio	R\$ 505.081,40	100.00%		-	-

Documento Assinado digitalmente por: CLECIA RIBEIRO DIAS BEZERRA
 Acesso em: https://...
 e-pe.gov.br/epp/validaDoc.seam Código do documento: b10a1fd0-5668-4981-ad5d-21806e907bae

As informações deste relatório foram obtidas a partir de fontes públicas ou privadas consideradas confiáveis, cuja responsabilidade pela correção e veracidade não é assumida pela LEMA, pelo titular desta marca ou por qualquer das empresas de seu grupo empresarial. As informações disponíveis, não devem ser entendidas como colocação, distribuição ou oferta de fundo de investimento ou qualquer outro valor mobiliário. Fundos de investimento não contam com a garantia do Administrador do fundo, Gestor da carteira, de qualquer mecanismo de seguro ou, ainda, do Fundo Garantidor de Créditos - FGC. Rentabilidade obtida no passado não representa garantia de rentabilidade futura. As estratégias com derivativos, utilizadas como parte da política de investimento de fundos de investimento, podem resultar em significativas perdas para seus cotistas superiores ao capital aplicado e a consequente obrigação do cotista de aportar recursos adicionais para cobrir o prejuízo do fundo. Ao investidor é recomendada a leitura cuidadosa do prospecto e regulamento do fundo de investimento ao aplicar seus recursos. Para avaliação da performance de um fundo de investimento, é recomendável a análise de, no mínimo, 12 (doze) meses. Os valores exibidos estão em Real (BRL). Para os cálculos foram utilizadas observações Diárias.



CLASSE	PERCENTUAL	VALOR	LEG.
Total	100,00%	R\$ 0,00	

ENQUADRAMENTO	PERCENTUAL	VALOR	LEG.
Total	100,00%	R\$ 0,00	

Documento Assinado Digitalmente por: CLECIA RIBEIRO DIAS BEZERRA
 Acesse em: <https://etce.tce-pe.gov.br/epp/validaDoc.seam> Código do documento: b10af1d0-5668-4981-ad5d-21806e907bae

As informações deste relatório foram obtidas a partir de fontes públicas ou privadas consideradas confiáveis, cuja responsabilidade pela correção e veracidade não é assumida pela LEMA, pelo titular desta marca ou por qualquer das empresas de seu grupo empresarial. As informações disponíveis, não devem ser entendidas como colocação, distribuição ou oferta de fundo de investimento ou qualquer outro valor mobiliário. Fundos de investimento não contam com a garantia do Administrador do fundo, Gestor da carteira, de qualquer mecanismo de seguro ou, ainda, do Fundo Garantidor de Créditos - FGC. Rentabilidade obtida no passado não representa garantia de rentabilidade futura. As estratégias com derivativos, utilizadas como parte da política de investimento de fundos de investimento, podem resultar em significativas perdas para seus cotistas superiores ao capital aplicado e a consequente obrigação do cotista de aportar recursos adicionais para cobrir o prejuízo do fundo. Ao investidor é recomendada a leitura cuidadosa do prospecto e regulamento do fundo de investimento ao aplicar seus recursos. Para avaliação da performance de um fundo de investimento, é recomendável a análise de, no mínimo, 12 (doze) meses. Os valores exibidos estão em Real (BRL). Para os cálculos foram utilizadas observações Diárias.



GESTOR	PERCENTUAL	VALOR	LEG.
Total	100,00%	R\$ 0,00	

ADMINISTRADOR	PERCENTUAL	VALOR	LEG.
Total	100,00%	R\$ 0,00	

Documento Assinado Digitalmente por: CLECIA RIBEIRO DIAS BEZERRA
 Acesse em: <https://etce.tce-pe.gov.br/epp/validaDoc.seam> Código do documento: b10af1d0-5668-4981-ad5d-21806e907bae

As informações deste relatório foram obtidas a partir de fontes públicas ou privadas consideradas confiáveis, cuja responsabilidade pela correção e veracidade não é assumida pela LEMA, pelo titular desta marca ou por qualquer das empresas de seu grupo empresarial. As informações disponíveis, não devem ser entendidas como colocação, distribuição ou oferta de fundo de investimento ou qualquer outro valor mobiliário. Fundos de investimento não contam com a garantia do Administrador do fundo, Gestor da carteira, de qualquer mecanismo de seguro ou, ainda, do Fundo Garantidor de Créditos - FGC. Rentabilidade obtida no passado não representa garantia de rentabilidade futura. As estratégias com derivativos, utilizadas como parte da política de investimento de fundos de investimento, podem resultar em significativas perdas para seus cotistas superiores ao capital aplicado e a consequente obrigação do cotista de aportar recursos adicionais para cobrir o prejuízo do fundo. Ao investidor é recomendada a leitura cuidadosa do prospecto e regulamento do fundo de investimento ao aplicar seus recursos. Para avaliação da performance de um fundo de investimento, é recomendável a análise de, no mínimo, 12 (doze) meses. Os valores exibidos estão em Real (BRL). Para os cálculos foram utilizadas observações Diárias.



BENCHMARK	PERCENTUAL	VALOR	LEG.
Total	100,00%	R\$ 0,00	

Documento Assinado Digitalmente por: CLECIA RIBEIRO DIAS BEZERRA
 Acesse em: <https://etce.tce.pe.gov.br/epp/validaDoc.seam> Código do documento: b10a1fd0-5668-4981-ad5d-21806e907bae

As informações deste relatório foram obtidas a partir de fontes públicas ou privadas consideradas confiáveis, cuja responsabilidade pela correção e veracidade não é assumida pela LEMA, pelo titular desta marca ou por qualquer das empresas de seu grupo empresarial. As informações disponíveis, não devem ser entendidas como colocação, distribuição ou oferta de fundo de investimento ou qualquer outro valor mobiliário. Fundos de investimento não contam com a garantia do Administrador do fundo, Gestor da carteira, de qualquer mecanismo de seguro ou, ainda, do Fundo Garantidor de Créditos - FGC. Rentabilidade obtida no passado não representa garantia de rentabilidade futura. As estratégias com derivativos, utilizadas como parte da política de investimento de fundos de investimento, podem resultar em significativas perdas para seus cotistas superiores ao capital aplicado e a consequente obrigação do cotista de aportar recursos adicionais para cobrir o prejuízo do fundo. Ao investidor é recomendada a leitura cuidadosa do prospecto e regulamento do fundo de investimento ao aplicar seus recursos. Para avaliação da performance de um fundo de investimento, é recomendável a análise de, no mínimo, 12 (doze) meses. Os valores exibidos estão em Real (BRL). Para os cálculos foram utilizadas observações Diárias.



LIQUIDEZ	PERCENTUAL	VALOR	LEG.
Total	100,00%	R\$ 0,00	

Documento Assinado Digitalmente por: CLECIA RIBEIRO DIAS BEZERRA
 Acesse em: <https://etc.etc.pe.gov.br/epp/validaDoc.seam> Código do documento: b10a1fd0-5668-4981-ad5d-21806e907bae

As informações deste relatório foram obtidas a partir de fontes públicas ou privadas consideradas confiáveis, cuja responsabilidade pela correção e veracidade não é assumida pela LEMA, pelo titular desta marca ou por qualquer das empresas de seu grupo empresarial. As informações disponíveis, não devem ser entendidas como colocação, distribuição ou oferta de fundo de investimento ou qualquer outro valor mobiliário. Fundos de investimento não contam com a garantia do Administrador do fundo, Gestor da carteira, de qualquer mecanismo de seguro ou, ainda, do Fundo Garantidor de Créditos - FGC. Rentabilidade obtida no passado não representa garantia de rentabilidade futura. As estratégias com derivativos, utilizadas como parte da política de investimento de fundos de investimento, podem resultar em significativas perdas para seus cotistas superiores ao capital aplicado e a consequente obrigação do cotista de aportar recursos adicionais para cobrir o prejuízo do fundo. Ao investidor é recomendada a leitura cuidadosa do prospecto e regulamento do fundo de investimento ao aplicar seus recursos. Para avaliação da performance de um fundo de investimento, é recomendável a análise de, no mínimo, 12 (doze) meses. Os valores exibidos estão em Real (BRL). Para os cálculos foram utilizadas observações Diárias.



RENDA FIXA	RESOLUÇÃO(%)	CARTEIRA (R\$)	(%)	POLÍTICA DE INVESTIMENTO		
				Inferior(%)	Alvo(%)	Superior(%)
Títulos Tesouro Nacional – SELIC - 7, I "a"	100%	R\$ 0,00	NaN%	0,00%	6,00%	100,00%
FI Renda Fixa Referenciado 100% títulos TN - 7, I "b"	100%	R\$ 0,00	NaN%	40,00%	70,00%	100,00%
FI em Índices de Renda Fixa 100% títulos TN - 7, I "c"	100%	R\$ 0,00	NaN%	0,00%	0,00%	100,00%
Operações Compromissadas - 7, II	5%	R\$ 0,00	NaN%	0,00%	0,00%	5,00%
FI Renda Fixa - 7, III "a"	60%	R\$ 0,00	NaN%	0,00%	21,00%	60,00%
FI de Índices Renda Fixa - 7, III "b"	60%	R\$ 0,00	NaN%	0,00%	0,00%	60,00%
Ativos Bancários - 7, IV	20%	R\$ 0,00	NaN%	0,00%	2,00%	20,00%
FI Direitos Creditórios (FIDC) - sênior - 7, V "a"	5%	R\$ 0,00	NaN%	0,00%	0,00%	5,00%
FI Renda Fixa "Crédito Privado" - 7, V "b"	5%	R\$ 0,00	NaN%	0,00%	1,00%	5,00%
FI Debêntures - 7, V "c"	5%	R\$ 0,00	NaN%	0,00%	0,00%	5,00%
Total Renda Fixa		R\$ 0,00	NaN%			
RENDA VARIÁVEL	RESOLUÇÃO(%)	CARTEIRA (R\$)	(%)	POLÍTICA DE INVESTIMENTO		
				Inferior(%)	Alvo(%)	Superior(%)
FI Ações - 8, I	30%	R\$ 0,00	NaN%	0,00%	0,00%	30,00%
FI de Índices Ações - 8, II	30%	R\$ 0,00	NaN%	0,00%	0,00%	30,00%
Total Renda Variável		R\$ 0,00	NaN%			
INVESTIMENTOS NO EXTERIOR	RESOLUÇÃO(%)	CARTEIRA (R\$)	(%)	POLÍTICA DE INVESTIMENTO		
				Inferior(%)	Alvo(%)	Superior(%)
FI Renda Fixa - Dívida Externa - 9, I	10%	R\$ 0,00	NaN%	0,00%	0,00%	10,00%
FI Investimento no Exterior - 9, II	10%	R\$ 0,00	NaN%	0,00%	0,00%	10,00%

Documento Assinado Digitalmente por: CLECIA RIBEIRO DIAS BEZERRA
 Acesso em: 18/11/2022 14:58:40
 URL: https://brasil.scribd.com/documento/4963-11-2022-1811-145840-1-21829071e

As informações deste relatório foram obtidas a partir de fontes públicas ou privadas consideradas confiáveis, cuja responsabilidade pela correção e veracidade não é assumida pela LEMA, pelo titular desta marca ou por qualquer das empresas de seu grupo empresarial. As informações disponíveis, não devem ser entendidas como colocação, distribuição ou oferta de fundo de investimento ou qualquer outro valor mobiliário. Fundos de investimento não contam com a garantia do Administrador do fundo, Gestor da carteira, de qualquer mecanismo de seguro ou, ainda, do Fundo Garantidor de Créditos - FGC. Rentabilidade obtida no passado não representa garantia de rentabilidade futura. As estratégias com derivativos, utilizadas como parte da política de investimento de fundos de investimento, podem resultar em significativas perdas para seus cotistas superiores ao capital aplicado e a consequente obrigação do cotista de aportar recursos adicionais para cobrir o prejuízo do fundo. Ao investidor é recomendada a leitura cuidadosa do prospecto e regulamento do fundo de investimento ao aplicar seus recursos. Para avaliação da performance de um fundo de investimento, é recomendável a análise de, no mínimo, 12 (doze) meses. Os valores exibidos estão em Real (BRL). Para os cálculos foram utilizadas observações Diárias.



FI Ações – BDR Nível I - 9, III	10%	R\$ 0,00	NaN%	0,00%	0,00%	10,00%
Total Investimentos no Exterior		R\$ 0,00	NaN%			

Documento Assinado Digitalmente por: CLECIA RIBEIRO DIAS BEZERRA
 Assinse em: <https://etce.tce.pe.gov.br/epp/validaDoc.seam> Código do documento: b10a1fd0-5668-4981-ad5d-21806e907bae

As informações deste relatório foram obtidas a partir de fontes públicas ou privadas consideradas confiáveis, cuja responsabilidade pela correção e veracidade não é assumida pela LEMA, pelo titular desta marca ou por qualquer das empresas de seu grupo empresarial. As informações disponíveis, não devem ser entendidas como colocação, distribuição ou oferta de fundo de investimento ou qualquer outro valor mobiliário. Fundos de investimento não contam com a garantia do Administrador do fundo, Gestor da carteira, de qualquer mecanismo de seguro ou, ainda, do Fundo Garantidor de Créditos - FGC. Rentabilidade obtida no passado não representa garantia de rentabilidade futura. As estratégias com derivativos, utilizadas como parte da política de investimento de fundos de investimento, podem resultar em significativas perdas para seus cotistas superiores ao capital aplicado e a consequente obrigação do cotista de aportar recursos adicionais para cobrir o prejuízo do fundo. Ao investidor é recomendada a leitura cuidadosa do prospecto e regulamento do fundo de investimento ao aplicar seus recursos. Para avaliação da performance de um fundo de investimento, é recomendável a análise de, no mínimo, 12 (doze) meses. Os valores exibidos estão em Real (BRL). Para os cálculos foram utilizadas observações Diárias.



PERÍODO	SALDO ANTERIOR	SALDO FINAL	META	RENT.(R\$)	RENT.(%)	DAP
2022			IPCA + 4.74% a.a.			
Janeiro	R\$ 510,23	R\$ 513,36	0,93%	R\$ 3,13	0,61%	-0,33%
Fevereiro	R\$ 513,36	R\$ 517,14	1,40%	R\$ 3,78	0,74%	-0,66%
Março	R\$ 517,14	R\$ 521,63	2,01%	R\$ 4,49	0,87%	-1,14%
Abril	R\$ 521,63	R\$ 525,28	1,45%	R\$ 3,65	0,70%	-0,74%
Mai	R\$ 525,28	R\$ 530,12	0,86%	R\$ 4,84	0,92%	0,06%
Junho	R\$ 530,12	R\$ 534,99	1,06%	R\$ 4,87	0,92%	-0,14%
Julho	R\$ 534,99	R\$ 540,56	-0,29%	R\$ 5,57	1,04%	1,34%
Agosto	R\$ 540,56	R\$ 116.345,92	0,03%	R\$ 805,36	1,20%	11,80%
Setembro	R\$ 116.345,92	R\$ 117.609,23	0,10%	R\$ 1.263,31	1,09%	0,99%
Outubro	R\$ 117.609,23	R\$ 0,00	0,98%	R\$ 351,71	0,98%	0,00%
Novembro	R\$ 0,00	R\$ 0,00	0,80%	R\$ 0,00	0,00%	-0,80%
Total	R\$ 0,00	R\$ 0,00	9,69%	R\$ 2.450,71	9,45%	-0,24%
2021			IPCA + 5.24% a.a.			
Janeiro	R\$ 101.065,05	R\$ 101.096,79	0,68%	R\$ 31,74	0,03%	-0,65%
Fevereiro	R\$ 101.096,79	R\$ 101.101,06	1,29%	R\$ 4,27	0,00%	-1,28%
Março	R\$ 101.101,06	R\$ 101.118,06	1,36%	R\$ 17,00	0,02%	-1,34%
Abril	R\$ 101.118,06	R\$ 0,00	0,74%	R\$ 30,17	0,24%	-0,49%
Mai	R\$ 0,00	R\$ 500.000,00	1,26%	R\$ 0,00	0,00%	-1,26%
Junho	R\$ 500.000,00	R\$ 0,00	0,96%	R\$ 218,58	0,18%	-0,78%
Julho	R\$ 0,00	R\$ 0,00	1,39%	R\$ 0,00	0,00%	-1,39%



Agosto	R\$ 0,00	R\$ 450.082,36	1,30%	R\$ 92,55	0,31%	-0,98%
Setembro	R\$ 450.082,36	R\$ 0,00	1,59%	R\$ -310,97	0,37%	-1,29%
Outubro	R\$ 0,00	R\$ 539.386,42	1,68%	R\$ -613,58	-0,11%	-1,79%
Novembro	R\$ 539.386,42	R\$ 505,96	1,38%	R\$ 1.119,54	0,77%	-0,60%
Dezembro	R\$ 505,96	R\$ 510,23	1,16%	R\$ 4,27	0,84%	-0,34%
Total	R\$ 505,96	R\$ 510,23	15,83%	R\$ 593,57	2,69%	-13,14%

Documento assinado digitalmente por: CLECIA RIBEIRO DIAS BEZERRA
 Assinatura em: https://eic.unicap.br/epi/validarDoc.seam Código do documento: b10af1d0-5668-4981-ad5d-21806e907bae



ATIVO	CNPJ	RENTABILIDADE				
		Mês (%)	Ano (%)	12 meses (%)	24 meses (%)	Início (%)
BB IRF-M 1 TP FIC RF...	11.328.882/0001-35	0,91%	9,90%	2,55%	-	3,77%

Documento Assinado Digitalmente por: CLECIA RIBEIRO DIAS BEZERRA
 Acesse em: <https://etce.tce.pe.gov.br/epp/validaDoc.seam> Código do documento: b10a1fd0-5668-4981-ad5d-21806e907bae

As informações deste relatório foram obtidas a partir de fontes públicas ou privadas consideradas confiáveis, cuja responsabilidade pela correção e veracidade não é assumida pela LEMA, pelo titular desta marca ou por qualquer das empresas de seu grupo empresarial. As informações disponíveis, não devem ser entendidas como colocação, distribuição ou oferta de fundo de investimento ou qualquer outro valor mobiliário. Fundos de investimento não contam com a garantia do Administrador do fundo, Gestor da carteira, de qualquer mecanismo de seguro ou, ainda, do Fundo Garantidor de Créditos - FGC. Rentabilidade obtida no passado não representa garantia de rentabilidade futura. As estratégias com derivativos, utilizadas como parte da política de investimento de fundos de investimento, podem resultar em significativas perdas para seus cotistas superiores ao capital aplicado e a consequente obrigação do cotista de aportar recursos adicionais para cobrir o prejuízo do fundo. Ao investidor é recomendada a leitura cuidadosa do prospecto e regulamento do fundo de investimento ao aplicar seus recursos. Para avaliação da performance de um fundo de investimento, é recomendável a análise de, no mínimo, 12 (doze) meses. Os valores exibidos estão em Real (BRL). Para os cálculos foram utilizadas observações Diárias.



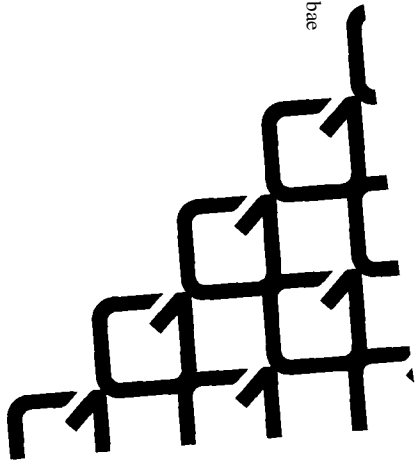
Documento Assinado Digitalmente por: CLECIA RIBEIRO DIAS BEZERRA
Acesse em: <https://etcce.tce.pe.gov.br/epp/validaDoc.seam> Código do documento: b10a1f1d0-5668-4981-ad5d-21806e907bae



ALIANÇAPREV



Dezembro/2022





Documento Assinado Digitalmente por: CLECIA RIBEIRO DIAS BEZERRA
Acesse em: <https://etce.tce.pe.gov.br/epp/validaDoc.seam> Código do documento: b10affd0-5668-4981-ad5d-21806e907bae

Patrimônio	Rentabilidade		Meta		Gap		VaR
	Mês	Acum.	Mês	Acum.	Mês	Acum.	
R\$ 182.753,97	0,32%	9,80%	1,01%	10,80%	-0,69%	-1,00%	0,09%

Evolução do Patrimônio (Últimos 12 meses)

Comparativo (Rentabilidades | Metas) (Últimos 12 meses)

As informações deste relatório foram obtidas a partir de fontes públicas ou privadas consideradas confiáveis, cuja responsabilidade pela correção e veracidade não é assumida pela LEMA, pelo titular desta marca ou por qualquer das empresas de seu grupo empresarial. As informações disponíveis, não devem ser entendidas como colocação, distribuição ou oferta de fundo de investimento ou qualquer outro valor mobiliário. Fundos de investimento não contam com a garantia do Administrador do fundo, Gestor da carteira, de qualquer mecanismo de seguro ou, ainda, do Fundo Garantidor de Créditos - FGC. Rentabilidade obtida no passado não representa garantia de rentabilidade futura. As estratégias com derivativos, utilizadas como parte da política de investimento de fundos de investimento, podem resultar em significativas perdas para seus cotistas superiores ao capital aplicado e a consequente obrigação do cotista de aportar recursos adicionais para cobrir o prejuízo do fundo. Ao investidor é recomendada a leitura cuidadosa do prospecto e regulamento do fundo de investimento ao aplicar seus recursos. Para avaliação da performance de um fundo de investimento, é recomendável a análise de, no mínimo, 12 (doze) meses. Os valores exibidos estão em Real (BRL). Para os cálculos foram utilizadas observações Diárias.




ATIVO	SALDO	CARTEIRA(%)	RESG.	4.963	RETORNO (R\$)	(%)
BB IRF-M 1 TP FIC RF...	R\$ 2.520,04	100.00%	D+0	7,1 "b"	R\$ 2.520,04	0,32%
Total investimentos	R\$ 2.520,04	100.00%			R\$ 2.520,04	0,32%
Disponibilidade	R\$ 180.233,93	-			-	-
Total patrimônio	R\$ 182.753,97	100.00%			-	-

Acesso em: 12/12/2022 às 10:00:00. Documento: b10af1d0-5668-4981-ad5d-21806e907bae
 Emitido por: CLECIA RIBEIRO DIAS BEZERRA

As informações deste relatório foram obtidas a partir de fontes públicas ou privadas consideradas confiáveis, cuja responsabilidade pela correção e veracidade não é assumida pela LEMA, pelo titular desta marca ou por qualquer das empresas de seu grupo empresarial. As informações disponíveis, não devem ser entendidas como colocação, distribuição ou oferta de fundo de investimento ou qualquer outro valor mobiliário. Fundos de investimento não contam com a garantia do Administrador do fundo, Gestor da carteira, de qualquer mecanismo de seguro ou, ainda, do Fundo Garantidor de Créditos - FGC. Rentabilidade obtida no passado não representa garantia de rentabilidade futura. As estratégias com derivativos, utilizadas como parte da política de investimento de fundos de investimento, podem resultar em significativas perdas para seus cotistas superiores ao capital aplicado e a consequente obrigação do cotista de aportar recursos adicionais para cobrir o prejuízo do fundo. Ao investidor é recomendada a leitura cuidadosa do prospecto e regulamento do fundo de investimento ao aplicar seus recursos. Para avaliação da performance de um fundo de investimento, é recomendável a análise de, no mínimo, 12 (doze) meses. Os valores exibidos estão em Real (BRL). Para os cálculos foram utilizadas observações Diárias.



CLASSE	PERCENTUAL	VALOR	LEG.
Renda Fixa	100,00%	R\$ 2.520,04	
Total	100,00%	R\$ 2.520,04	



ENQUADRAMENTO	PERCENTUAL	VALOR	LEG.
Artigo 7º, Inciso I, Alínea " b "	100,00%	R\$ 2.520,04	
Total	100,00%	R\$ 2.520,04	

Documento Assinado Digitalmente por: CLECIA RIBEIRO DIAS BEZERRA
 Acesse em: <https://etce.tce-pe.gov.br/epp/validaDoc.seam> Código do documento: b10af1d0-5668-4981-ad5d-21806e907bae

As informações deste relatório foram obtidas a partir de fontes públicas ou privadas consideradas confiáveis, cuja responsabilidade pela correção e veracidade não é assumida pela LEMA, pelo titular desta marca ou por qualquer das empresas de seu grupo empresarial. As informações disponíveis, não devem ser entendidas como colocação, distribuição ou oferta de fundo de investimento ou qualquer outro valor mobiliário. Fundos de investimento não contam com a garantia do Administrador do fundo, Gestor da carteira, de qualquer mecanismo de seguro ou, ainda, do Fundo Garantidor de Créditos - FGC. Rentabilidade obtida no passado não representa garantia de rentabilidade futura. As estratégias com derivativos, utilizadas como parte da política de investimento de fundos de investimento, podem resultar em significativas perdas para seus cotistas superiores ao capital aplicado e a consequente obrigação do cotista de aportar recursos adicionais para cobrir o prejuízo do fundo. Ao investidor é recomendada a leitura cuidadosa do prospecto e regulamento do fundo de investimento ao aplicar seus recursos. Para avaliação da performance de um fundo de investimento, é recomendável a análise de, no mínimo, 12 (doze) meses. Os valores exibidos estão em Real (BRL). Para os cálculos foram utilizadas observações Diárias.




GESTOR	PERCENTUAL	VALOR	LEG.
BB GESTAO	100,00%	R\$ 2.520,04	■
Total	100,00%	R\$ 2.520,04	

ADMINISTRADOR	PERCENTUAL	VALOR	LEG.
BB GESTAO	100,00%	R\$ 2.520,04	■
Total	100,00%	R\$ 2.520,04	

Documento Assinado Digitalmente por: CLECIA RIBEIRO DIAS BEZERRA
 Acesse em: <https://etce.tce.pe.gov.br/epp/validaDoc.seam> Código do documento: b10af1d0-5668-4981-ad5d-21806e907bae

As informações deste relatório foram obtidas a partir de fontes públicas ou privadas consideradas confiáveis, cuja responsabilidade pela correção e veracidade não é assumida pela LEMA, pelo titular desta marca ou por qualquer das empresas de seu grupo empresarial. As informações disponíveis, não devem ser entendidas como colocação, distribuição ou oferta de fundo de investimento ou qualquer outro valor mobiliário. Fundos de investimento não contam com a garantia do Administrador do fundo, Gestor da carteira, de qualquer mecanismo de seguro ou, ainda, do Fundo Garantidor de Créditos - FGC. Rentabilidade obtida no passado não representa garantia de rentabilidade futura. As estratégias com derivativos, utilizadas como parte da política de investimento de fundos de investimento, podem resultar em significativas perdas para seus cotistas superiores ao capital aplicado e a consequente obrigação do cotista de aportar recursos adicionais para cobrir o prejuízo do fundo. Ao investidor é recomendada a leitura cuidadosa do prospecto e regulamento do fundo de investimento ao aplicar seus recursos. Para avaliação da performance de um fundo de investimento, é recomendável a análise de, no mínimo, 12 (doze) meses. Os valores exibidos estão em Real (BRL). Para os cálculos foram utilizadas observações Diárias.



BENCHMARK	PERCENTUAL	VALOR	LEG.
IRF-M 1	100,00%	R\$ 2.520,04	
Total	100,00%	R\$ 2.520,04	

Documento Assinado Digitalmente por: CLECIA RIBEIRO DIAS BEZERRA
 Acesse em: <https://etce.tce.pe.gov.br/epp/validaDoc.seam> Código do documento: b10a1fd0-5668-4981-ad5d-21806e907bae

As informações deste relatório foram obtidas a partir de fontes públicas ou privadas consideradas confiáveis, cuja responsabilidade pela correção e veracidade não é assumida pela LEMA, pelo titular desta marca ou por qualquer das empresas de seu grupo empresarial. As informações disponíveis, não devem ser entendidas como colocação, distribuição ou oferta de fundo de investimento ou qualquer outro valor mobiliário. Fundos de investimento não contam com a garantia do Administrador do fundo, Gestor da carteira, de qualquer mecanismo de seguro ou, ainda, do Fundo Garantidor de Créditos - FGC. Rentabilidade obtida no passado não representa garantia de rentabilidade futura. As estratégias com derivativos, utilizadas como parte da política de investimento de fundos de investimento, podem resultar em significativas perdas para seus cotistas superiores ao capital aplicado e a consequente obrigação do cotista de aportar recursos adicionais para cobrir o prejuízo do fundo. Ao investidor é recomendada a leitura cuidadosa do prospecto e regulamento do fundo de investimento ao aplicar seus recursos. Para avaliação da performance de um fundo de investimento, é recomendável a análise de, no mínimo, 12 (doze) meses. Os valores exibidos estão em Real (BRL). Para os cálculos foram utilizadas observações Diárias.



LIQUIDEZ	PERCENTUAL	VALOR	LEG.
0 a 30 dias	100,00%	R\$ 2.520,04	
Total	100,00%	R\$ 2.520,04	

Documento Assinado Digitalmente por: CLECIA RIBEIRO DIAS BEZERRA
 Acesse em: <https://etce.tce.pe.gov.br/epp/validaDoc.seam> Código do documento: b10a1fd0-5668-4981-ad5d-21806e907bae

As informações deste relatório foram obtidas a partir de fontes públicas ou privadas consideradas confiáveis, cuja responsabilidade pela correção e veracidade não é assumida pela LEMA, pelo titular desta marca ou por qualquer das empresas de seu grupo empresarial. As informações disponíveis, não devem ser entendidas como colocação, distribuição ou oferta de fundo de investimento ou qualquer outro valor mobiliário. Fundos de investimento não contam com a garantia do Administrador do fundo, Gestor da carteira, de qualquer mecanismo de seguro ou, ainda, do Fundo Garantidor de Créditos - FGC. Rentabilidade obtida no passado não representa garantia de rentabilidade futura. As estratégias com derivativos, utilizadas como parte da política de investimento de fundos de investimento, podem resultar em significativas perdas para seus cotistas superiores ao capital aplicado e a consequente obrigação do cotista de aportar recursos adicionais para cobrir o prejuízo do fundo. Ao investidor é recomendada a leitura cuidadosa do prospecto e regulamento do fundo de investimento ao aplicar seus recursos. Para avaliação da performance de um fundo de investimento, é recomendável a análise de, no mínimo, 12 (doze) meses. Os valores exibidos estão em Real (BRL). Para os cálculos foram utilizadas observações Diárias.



FI Ações – BDR Nível I - 9, III	10%	R\$ 0,00	0.00%	0,00%	0,00%	10,00%
Total Investimentos no Exterior		R\$ 0,00	0,00%			

Documento Assinado Digitalmente por: CLECIA RIBEIRO DIAS BEZERRA
 Asses em: <https://etce.tce.pe.gov.br/epp/validaDoc.seam> Código do documento: b10a1fd0-5668-4981-ad5d-21806e907bae

As informações deste relatório foram obtidas a partir de fontes públicas ou privadas consideradas confiáveis, cuja responsabilidade pela correção e veracidade não é assumida pela LEMA, pelo titular desta marca ou por qualquer das empresas de seu grupo empresarial. As informações disponíveis, não devem ser entendidas como colocação, distribuição ou oferta de fundo de investimento ou qualquer outro valor mobiliário. Fundos de investimento não contam com a garantia do Administrador do fundo, Gestor da carteira, de qualquer mecanismo de seguro ou, ainda, do Fundo Garantidor de Créditos - FGC. Rentabilidade obtida no passado não representa garantia de rentabilidade futura. As estratégias com derivativos, utilizadas como parte da política de investimento de fundos de investimento, podem resultar em significativas perdas para seus cotistas superiores ao capital aplicado e a consequente obrigação do cotista de aportar recursos adicionais para cobrir o prejuízo do fundo. Ao investidor é recomendada a leitura cuidadosa do prospecto e regulamento do fundo de investimento ao aplicar seus recursos. Para avaliação da performance de um fundo de investimento, é recomendável a análise de, no mínimo, 12 (doze) meses. Os valores exibidos estão em Real (BRL). Para os cálculos foram utilizadas observações Diárias.



PERÍODO	SALDO ANTERIOR	SALDO FINAL	META	RENT.(R\$)	RENT.(%)	DAP
			2022			
			IPCA + 4.74% a.a.			
Janeiro	R\$ 510,23	R\$ 513,36	0,93%	R\$ 3,13	0,61%	-0,33%
Fevereiro	R\$ 513,36	R\$ 517,14	1,40%	R\$ 3,78	0,74%	-0,66%
Março	R\$ 517,14	R\$ 521,63	2,01%	R\$ 4,49	0,87%	-1,14%
Abril	R\$ 521,63	R\$ 525,28	1,45%	R\$ 3,65	0,70%	-0,70%
Maiο	R\$ 525,28	R\$ 530,12	0,86%	R\$ 4,84	0,92%	0,06%
Junho	R\$ 530,12	R\$ 534,99	1,06%	R\$ 4,87	0,92%	-0,14%
Julho	R\$ 534,99	R\$ 540,56	-0,29%	R\$ 5,57	1,04%	1,34%
Agosto	R\$ 540,56	R\$ 116.345,92	0,03%	R\$ 805,36	1,20%	1,18%
Setembro	R\$ 116.345,92	R\$ 117.609,23	0,10%	R\$ 1.263,31	1,09%	0,99%
Outubro	R\$ 117.609,23	R\$ 0,00	0,98%	R\$ 351,71	0,98%	0,00%
Novembro	R\$ 0,00	R\$ 0,00	0,80%	R\$ 0,00	0,00%	-0,80%
Dezembro	R\$ 0,00	R\$ 2.520,04	1,01%	R\$ 2.520,04	0,32%	-0,69%
Total	R\$ 0,00	R\$ 2.520,04	10,80%	R\$ 4.970,75	9,80%	-1,00%
			2021			
			IPCA + 5.24% a.a.			
Janeiro	R\$ 101.065,05	R\$ 101.096,79	0,68%	R\$ 31,74	0,03%	-0,65%
Fevereiro	R\$ 101.096,79	R\$ 101.101,06	1,29%	R\$ 4,27	0,00%	-1,28%
Março	R\$ 101.101,06	R\$ 101.118,06	1,36%	R\$ 17,00	0,02%	-1,34%
Abril	R\$ 101.118,06	R\$ 0,00	0,74%	R\$ 30,17	0,24%	-0,49%
Maiο	R\$ 0,00	R\$ 500.000,00	1,26%	R\$ 0,00	0,00%	-1,26%
Junho	R\$ 500.000,00	R\$ 0,00	0,96%	R\$ 218,58	0,18%	-0,78%



Julho	R\$ 0,00	R\$ 0,00	1,39%	R\$ 0,00	0,00%	-1,39%
Agosto	R\$ 0,00	R\$ 450.082,36	1,30%	R\$ 92,55	0,31%	-0,99%
Setembro	R\$ 450.082,36	R\$ 0,00	1,59%	R\$ -310,97	0,37%	-1,22%
Outubro	R\$ 0,00	R\$ 539.386,42	1,68%	R\$ -613,58	-0,11%	-1,79%
Novembro	R\$ 539.386,42	R\$ 505,96	1,38%	R\$ 1.119,54	0,77%	-0,60%
Dezembro	R\$ 505,96	R\$ 510,23	1,16%	R\$ 4,27	0,84%	-0,34%
Total	R\$ 505,96	R\$ 510,23	15,83%	R\$ 593,57	2,69%	-13,14%

Documento assinado digitalmente por CLECIA RIBEIRO DIAS BEZERRA
 Acesse em: <https://eic.licadoc.com.br/validador>
 Código do documento: b10af1d0-5668-4981-ad5d-21806e907bae



ATIVO	CNPJ	RENTABILIDADE				
		Mês (%)	Ano (%)	12 meses (%)	24 meses (%)	Início (%)
BB IRF-M 1 TP FIC RF...	11.328.882/0001-35	0,32%	10,25%	2,55%	13,06%	0,32%

Documento Assinado Digitalmente por: CLECIA RIBEIRO DIAS BEZERRA
Acesse em: <https://etce.tce.pe.gov.br/epp/validaDoc.seam> Código do documento: b10a1fd0-5668-4981-ad5d-21806e907bae